



СЛУЖБЕНИ ГЛАСНИК ОПШТИНЕ ПРЊАВОР

Скупштина општине Прњавор Светосавска бр. 10. Телефон: (051) 660-340 Факс: (051) 663-291 Одговорни уредник: Сретко Аулић Штампа: Стручна служба СО-е	11. јул 2018. године ПРЊАВОР Број 13 Година 54.	Издавач: Скупштина општине Прњавор Рачун јавних прихода: број 555-007-00215707-29 код «Нова банка» филијала Бањалука шифра Јавних прихода 722521
---	---	---

СКУПШТИНА ОПШТИНЕ

333

На основу члана 39. Закона о локалној самоуправи („Службени гласник Републике Српске“ број 97/16), члана 37. и члана 87. Статута општине Прњавор („Службени гласник општине Прњавор“ број 15/17), члана 161. став 2. Пословника о раду Скупштине општине Прњавор („Службени гласник општине Прњавор“ број: 21/17, 23/17 и 32/17), Скупштина општине Прњавор на сједници одржаној дана 10.07.2018. године доноси

РЕВИДИРАНУ СТРАТЕГИЈУ РАЗВОЈА ОПШТИНЕ ПРЊАВОР (РЕВИДИРАНА ЗА ПЕРИОД 2018-2020. ГОДИНА)

I УВОД

Стратегија развоја општине Прњавор за период 2012 – 2020. година (у даљем тексту: Стратегија) је кључни стратешко-плански документ Општине, који усмјерава развој локалне заједнице. Стратегија је израђена од стране Општинског развојног тима у оквиру Пројекта интегрисаног локалног развоја (ILDP), који представља заједнички пројекат Швајцарске владе и Развојног програма Уједињених нација (UNDP) и усвојена је од стране Скупштине општине 11.04.2012.године.

У складу са МИПРО методологијом¹ извршена је независна средњорочна евалуација Стратегије чији су резултати представљали улазне информације неопходне за провођење ревизије Стратегије.

Ревизија Стратегије подразумијева процес вођен према принципима планирања у складу са МИПРО методологијом, уважавајући најважније закључке и препоруке независне средњорочне евалуације:

- сви стратешки фокуси су били релевантни у претходном петогодишњем периоду, али постоји потреба да се поједини фокуси редефинишу за наредни период, у складу са новонасталим факторима и потребама у окружењу, гдје су идентификована четири значајна фактора који су промијенили приоритете општине:
 - елементарне непогоде у току 2014. године,
 - недоступност спољних извора финансирања,
 - умањена средства за развојне пројекте у општинском буџету,
 - негативни пропратни ефекти изградње ауто-пута,
- општи закључак је да су стратешки циљеви формулисани комплексно – обухватају неколико области и сектора, те се испреплићу и показатељи којима се мјери напредак, па је потребно да се приликом ревизије Стратегије редефинишу стратешки циљеви - обједине и јасније поставе поједини стратешки циљеви, успоставе јасне везе са стратешким фокусима, поставе индикатори којима се мјере стратешки утицаји у локалној заједници и успоставе системи за редовно мјерење индикатора,
- у процесу ревидирања секторских планова, потребно је да се секторски циљеви анализирају и редефинишу, односно поједноставе, боље фокусирају и формулишу тако да одражавају очекиване ефекте по заједницу, то јест потребно је боље фокусирати секторске циљеве груписањем пројеката у

¹ Стандардна Методологија за интегрисано планирање локалног развоја (МИПРО), прихваћена и препоручена од стране ентитетских влада, те савеза општина и градова оба ентитета

програме и одбацивањем циљева у којима се појављују преклапања, те јасније поставити логичке везе између пројеката/програма и секторских циљева,

- индикаторе треба побољшати и ускладити, те редовно мјерити,
- потребно је реалније планирати како средства из општинског буџета тако и средства из вањских извора,
- у контексту јачања институционалних капацитета, препоруке се односе на унапређење сарадње са ширим кругом социо-економских актера са циљем њиховог активнијег укључења у процесе планирања и имплементације, те постизања одрживих резултата, као и јачање капацитета представника локалне управе и екстерних актера за писање и имплементацију пројеката у складу са захтјевима донатора, посебно ЕУ.

II МЕТОДОЛОГИЈА КРЕИРАЊА РЕВИДИРАНЕ СТРАТЕШКЕ ПЛАТФОРМЕ

У ревизији Стратегије кориштена је стандардна Методологија за интегрисано планирање локалног развоја (МИПРО), прихваћена и препоручена од стране ентитетских влада, те савеза општина и градова оба ентитета. МИПРО је усклађена са постојећим законским оквиром којим је дефинисано планирање развоја на локалном нивоу, као и са водећим принципима и приступима стратешком планирању које промовише Европска унија. Водећи принципи на којима се заснива ревизија Стратегије развоја су одрживост и социјална укљученост. Одрживост као принцип интегрише економски и аспект животне средине, док принцип социјалне укључености подразумева једнаке шансе за све и правичност у смислу идентификовања потреба и интереса маргинализованих и социјално искључених група становништва. Ревидирану Стратегију карактеришу интеграција (што значи да су економски, друштвени и аспект заштите животне средине посматрани као неодојиви дијелови једне цјелине) и партиципација (сви заинтересовани актери су ангажовани и допринијели су ревизији Стратегије).

Процес ревизије Стратегије, инициран од стране начелника Општине и подржан од стране Скупштине општине, уз подршку Пројекта интегрисаног локалног развоја (ILDП), као заједничког пројекта Владе Швајцарске и Развојног програма Уједињених нација у БиХ (UNDP-a) проведен је укључивањем радних тијела – Општинског развојног тима (ОРТ), секторских група за економски развој, друштвени развој и заштиту животне средине и Партнерске групе (ПГ).

Процес је оперативно водио Општински развојни тим уз помоћ секторских радних група те уз учешће Партнерске групе – консултативног тијела које чине представници јавног, приватног и невладиног сектора.

Полазна тачка за ревизију Стратегије је независна средњорочна евалуација Стратегије. Ревизију стратешке платформе, која обухвата социо-економску анализу, стратешке фокусе, визију развоја и стратешке циљеве развоја урадио је ОРТ, уз подршку Партнерске групе. Ревизију секторских планова развоја економије, друштва те заштите и унапређења животне средине израдиле су за ту сврху формиране секторске радне групе, које су чинили чланови ОРТ-а и ПГ-е, уз интензиван рад ОРТ-а. У завршном дијелу процеса, ОРТ је, на бази принципа интеграције, објединио и ускладио ревидиране секторске документе, те припремио оквирне трогодишње планове имплементације, укључујући и план развоја организационих капацитета и људских потенцијала неопходних за имплементацију ревидиране Стратегије. Финансијски оквир ревидиране Стратегије је усклађен са општинским буџетом и реалним могућностима за кориштење средстава из екстерних извора.

III СТРАТЕШКА ПЛАТФОРМА

3. 1. Кратак преглед кључних измјена социо-економског стања у односу на претходни период имплементације

У ревидираној Стратешкој платформи дат је сажети преглед кључних измјена социо-економског стања у односу на стање из 2012. године, насталих као резултат имплементације Стратегије и усљед дјеловања екстерних фактора, то јест фактора ван обухвата Стратегије. Дијелови социо-економске анализе (СЕА) који нису претрпјели значајне промјене изостављени су из овог прегледа, пошто су већ представљени у оквиру документа Стратегија интегрисаног развоја општине Прњавор 2012 – 2020. године.

Географски положај и карактеристике

Општина Прњавор заузима површину од 630 km² и налази се у сјеверозападном дијелу Републике Српске. Важно је нагласити да се општина Прњавор налази на ауто-путу који повезује Бања Луку и Добој и чији завршетак изградње се очекује током 2018. године. Треба истаћи и да је знатан дио територије општине изложен ризику од поплава ријека Украине, Лишње, Вијаке, Илове и Црквене, као и одређеног броја бујичних водотока.

Демографске карактеристике и кретања

Према Резултатима пописа 2013. године^[2] у општини Прњавор је укупно пописано 34.357 становника и то

^[2] Републички завод за статистику Републике Српске, Попис становништва, домаћинстава и станова у Републици Српској 2013. Резултати пописа. Бања Лука, 2016. година

16.675 или 48,53% мушкараца и 17.682 или 51,47% жена, у 12.166 домаћинстава гдје је просјечан број чланова домаћинства 2,93. Највише је домаћинстава са два члана и то 3.135 домаћинства. У изводу из СЕА-е која је припремљена у процесу израде Стратегије која је усвојена 2012. године, наведено је да је према Попису становништва из 1991. године на овом подручју живјело 47.055 становника, а према оквирној процјени из 2008. године 48.531 становник.

У укупном броју становника највише је Срба и то 29.478 или 85,80%, Бошњака је 2.749 или 8,00%, Хрвата 423 или 1,23%, а 1.707 или 4,97% је осталих (не изјашњавају се, остали и непознато).

Старосна структура становништва је сљедећа: од 0 до 14 година 4.954 становника (14,42%), од 15 до 64 године 22.628 становника (65,86%) и са 65 и више година је 6.775 становника (19,72%). Просјечна старост становништва је 42,31 година.

У групи становништва старог 15 и више година према највишој завршеној школи, највише је особа са завршеном средњом школом и то 12.669 и 112 са специјализацијом последије средње школе, затим са завршеном основном школом 7.504, док је 670 са вишом школом или првим степеном факултета, 1.336 са факултетским нивоом образовања, 2.654 становника без икаквог образовања, а 4.458 са непотпуним основним образовањем.

Радно способног становништва је 29.403, од тога 14.149 мушкараца и 15.254 жена. Запослених је 10.135, а незапослених 2.193. У групи економски неактивних становника којих је укупно 17.075, највише је лица која обављају кућне послове и то 5.851, те 5.585 пензионера и 2.289 ученика и студената старих 15 и више година, док је 1.109 неспособних за рад и 2.241 осталих.

Број домаћинстава која обављају пољопривредну активност је 6.121, док је број домаћинстава која обављају пољопривредну активност и продају производе на тржишту 986.

Природни прираштај становништва је већ неколико година негативан: 2013. године минус 172 (- 5,01 промила), 2014. године минус 159 (- 4,63 промила), а 2015. године минус 223 (- 6,49 промила). Осим тога, кад се говори о унутрашњим миграцијама, миграциони салдо 2013. године је позитиван (2, са 194 становника досељених у општину, а 192 одсељених у друге општине унутар БиХ), док је 2014. године негативан, минус 54 (155 досељено, 209 одсељено), као и 2015. године кад је био минус 13 (175 досељено, 188 одсељено).²

Када се говори о грађанима Прњавора у дијаспори, треба напоменути успостављање Мреже за сарадњу са људима који воде поријекло из Прњавора, а живе у Републици Србији, за које су у периоду 2013-2015. година организовани Дани Прњавора у Београду. У погледу изградње система редовне комуникације и сарадње са пословном дијаспором у осталим земљама, није било предвиђених нити накнадно реализованих стратешких интервенција у погледу успостављања намјенске базе података, сервисних услуга и web странице за грађане који се баве пословним или академским дјелатностима у дијаспори, а у сврху јачања повезаности дијаспоре са мјестом поријекла те привлачења улагања из дијаспоре, па је потребно имплементирати активности у овој области у наредном периоду.

У вези са демографским кретањима, посебну пажњу треба посветити чињеници да је природни прираштај негативан, као и миграциони салдо, што указује на потребу унапређења атрактивности локалне заједнице за живот и рад. Такође, треба напоменути да мали дио домаћинстава који се бави пољопривредом продаје производе на тржишту, док је у групи економски неактивних становника највише лица која обављају кућне послове, па се могу размотрити мјере за повећање степена оријентације пољопривредне производње према тржишту.

Преглед стања и кретања у локалној економији

Табела 1. Број привредних субјеката на подручју општине Прњавор 2012-2016. година

Година	2012.	2013.	2014.	2015.	2016.
Број пословних субјеката	620	599	618	646	671

Извор: Статистички годишњак РС 2016. и Градови и општине Републике Српске 2017.

У погледу броја пословних субјеката, може се уочити пад у 2013. у односу на 2012. годину, али од 2013. године број пословних субјеката је у порасту, што указује на динамичну локалну привреду као и на ефекте унапређења пословног окружења.

Табела 2. Предузетничке радње на подручју општине Прњавор

Предузетничке радње – општина Прњавор		
Година	Пријаве	Одјаве
2012.	102	173
2013.	81	155
2014.	87	89
2015.	131	109
2016.	175	117

Извор: ОПТ

² Извор: Билтен демографске статистике број 9

Када су у питању предузетници регистровани на подручју општине Прњавор, тачна евиденција се води тек од септембра 2016. године успостављањем Централног регистра предузетника. Тако је нпр. стање на дан 17.10.2016. године било 684 регистрована предузетника (активни предузетници), а стање на дан 10.02.2017. године 636 предузетника.

Од 2015. године број пријављених је већи од броја одјављених предузетничких радњи, што указује на ефекте унапређења пословног окружења и повољнија тржишна кретања.

Табела 3. Увоз, извоз и покривеност

Година	2012.	2013.	2014.	2015.	2016.
Вриједност извоза (у 000 КМ)	104.891	117.826	131.065	135.372	192.754
Вриједност увоза (у 000 КМ)	66.371	69.267	69.790	73.519	115.232
Покривеност увоза извозом (%)	158,0	170,1	187,8	184,1	167,27

Извор: Информација о привредним кретањима у РС и подручју Коморе Бања Лука за период јануар-септембар 2016. године

Обим спољнотрговинске размјене је у сталном порасту, а важно је уочити да је у сталном расту и извоз који је сваке године већи од увоза, што указује на конкурентност локалних привредних субјеката на извозним тржиштима. У изводу из СЕА-е која је припремљена у процесу израде Стратегије која је усвојена 2012. године, наведено је да је у 2009. години вриједност увоза била 84.335.000,00 КМ, а вриједност извоза 70.108.000,00 КМ, па се може уочити раст вриједности извоза у периоду имплементације Стратегије.

Табела 4. Просјечне плате

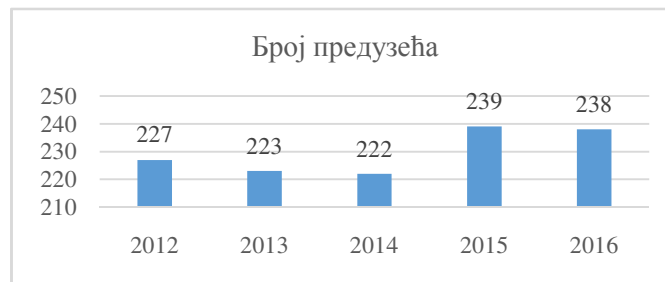
Година	2012.	2013.	2014.	2015.	2016.
Просјечне бруто плате (КМ)	1.105	1.082	1.087	1.074	1.085
Просјечне нето плате (КМ)	670	656	672	668	667

Извор: Статистички годишњак РС 2016.

Извор података за 2016. годину: Информација о привредним кретањима у РС и подручју Коморе БЛ за период јануар-децембар 2016. године

Просјечна плата је релативно стабилна, али је нижа од просјека у РС који је за нето плату у периоду 2012-2015. изнад 800 КМ (извор: Републички завод за статистику РС, Статистички билтен бр. 8, Плате, запосленост и незапосленост, 2016).

Број предузећа

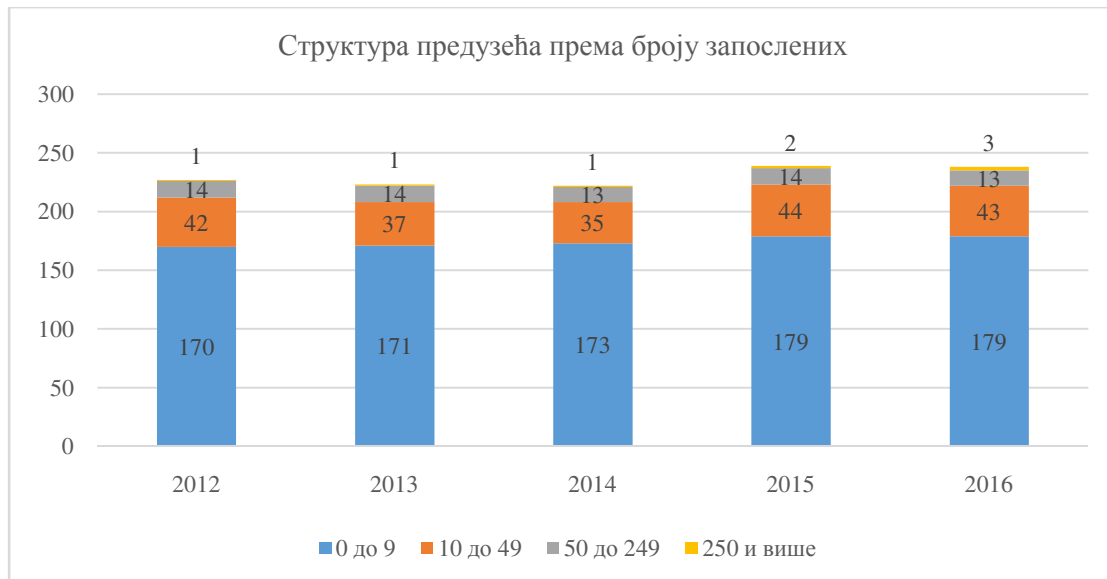


Извор: Трон, према подацима АПИФ-а³

Број предузећа је биљежио благи пад у периоду 2012-2014. године, док је у 2015. дошло до повећања, што се опет може тумачити унапређењем пословног окружења и повољним тржишним кретањима. У јуну 2017. године Општина Прњавор је почела провођење програма сертификације локалних самоуправа са повољним пословним окружењем – БФЦ, што ће резултирати побољшањем услова за нове инвестиције.

³ ТРОН Систем д.о.о. је компанија која преузима финансијске податке о привредним друштима у БиХ од АПИФ-а и АФИП-а.

Напомена: Према Закону о привредним друштвима РС термин „предузећа“ је замијењен термином „привредна друштва“, али ће се због једноставније формулације реченица у анализи користити термин „предузећа“.



Извор: Трон, према подацима АПИФ-а

У структури предузећа највише је оних који имају до девет запослених и њихов број је у сталном порасту, али треба напоменути да сваке године у посматраном периоду једно предузеће има више од 250 запослених, у 2015. су то два, а у 2016. три предузећа са више од 250 запослених (у изводу из СЕА-е која је припремљена у процесу израде Стратегије која је усвојена 2012. године, наведено је да само једно предузеће има више од 250 запослених), што уз повећање броја предузећа са 10-49 запослених у 2015. указује на развој привредних субјеката на подручју општине.

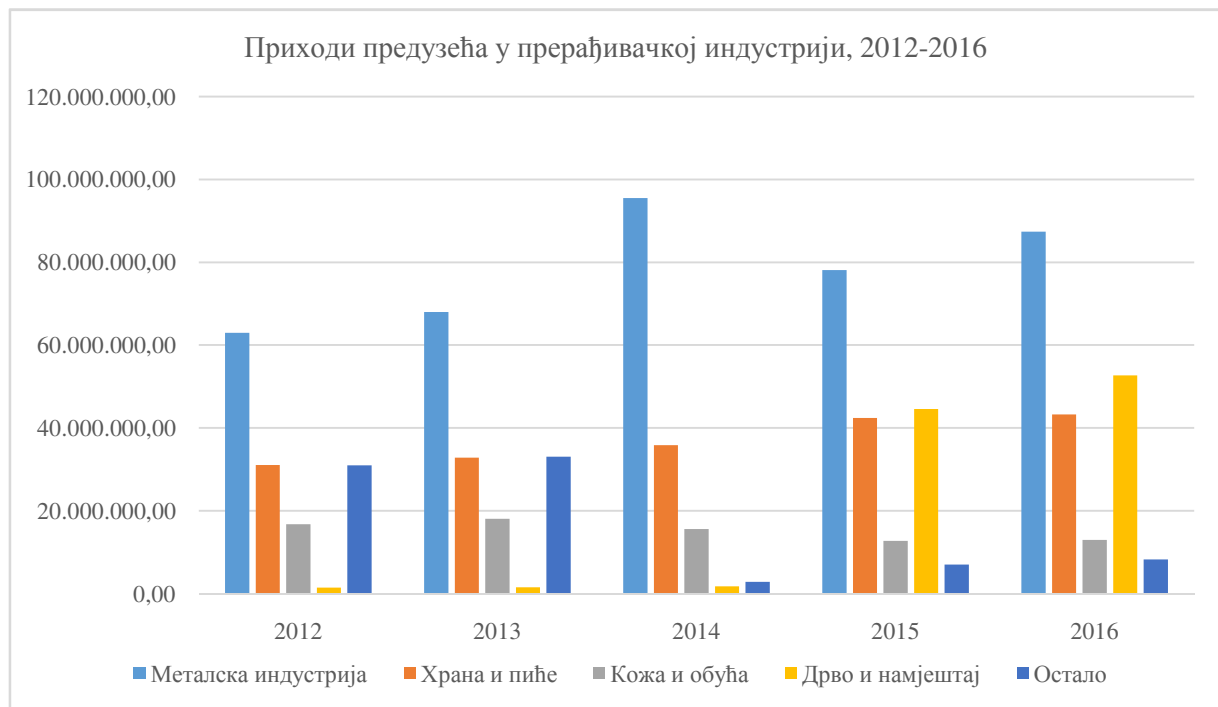


Извор: Трон, према подацима АПИФ-а



Извор: Трон, према подацима АПИФ-а

Више од половине предузећа у локалној привреди у 2016. дјелује у подручјима трговине и прерађивачке индустрије, а у овим подручјима се остварује и већина прихода у посматраном периоду.



Извор: Трон, према подацима АПИФ-а

У структури прерађивачке индустрије се издвајају сектори металске, прехранбене, дрвопрерађивачке и индустрије коже и обуће у којима се остварује већина прихода.

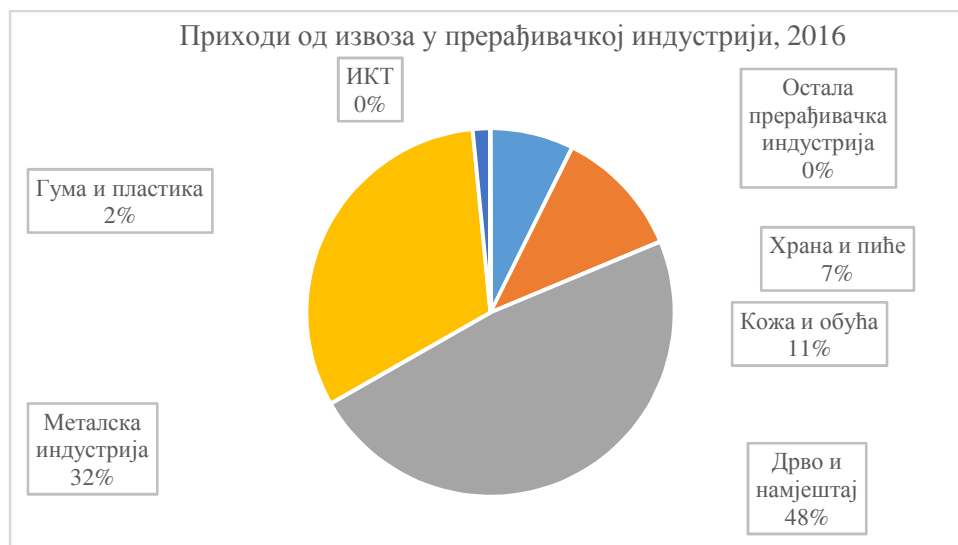


Извор: Трон, према подацима АПИФ-а

Прерађивачка индустрија и трговина остварују и највеће резултате у погледу извоза, што се може сматрати позитивним, јер се не извозе у великој мјери сировине, већ производи одређеног степена финализације.

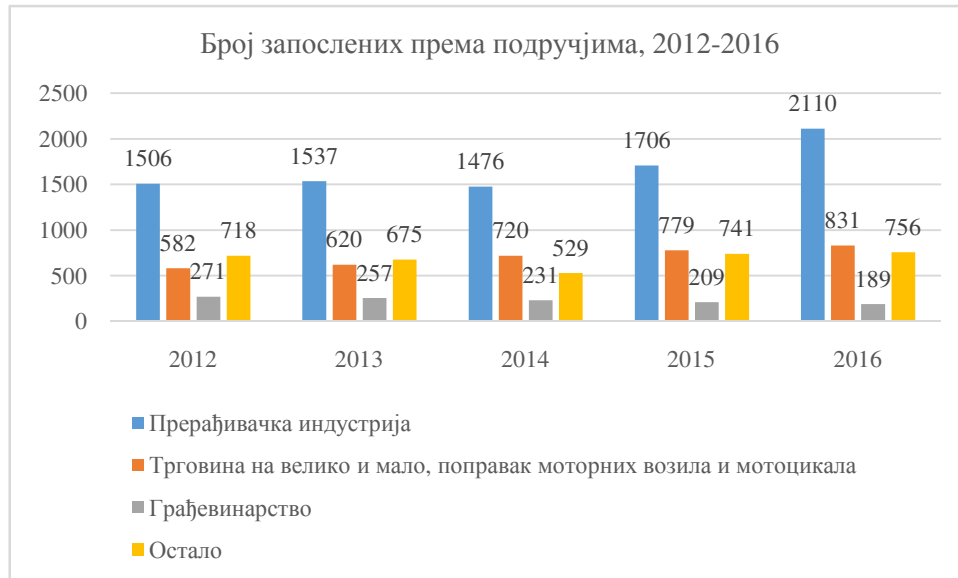


Извор: Трон, према подацима АПИФ-а



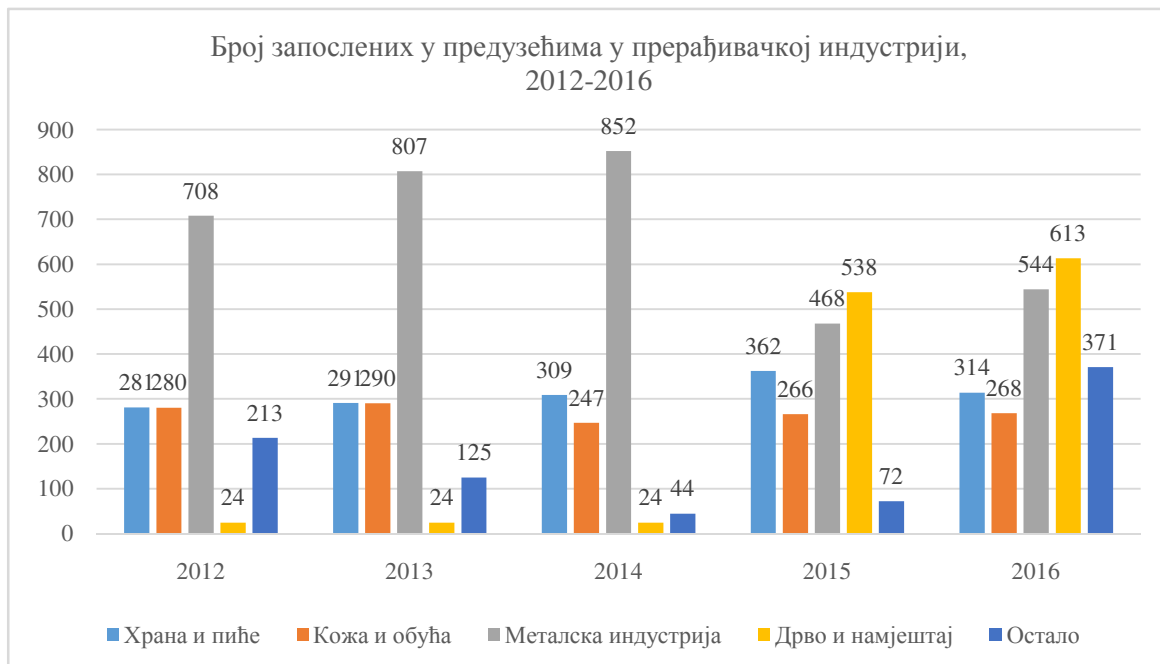
Извор: Трон, према подацима АПИФ-а

У прерађивачкој индустрији се поново издвајају сектори металске, прехранбене, дрвопрерађивачке и индустрије коже и обуће. Извоз металске индустрије расте, осим 2015. године кад је забиљежен пад. Такође, остварен је релативно стабилан извоз коже и обуће, као и прехранбене индустрије, док дрвопрерађивачка индустрија биљежи раст извоза у 2015. и 2016. години и у тим годинама сектор дрвопрераде има највећи извоз од четири водећа сектора. Може се уочити извозна оријентација код сва четири водећа сектора локалне привреде.

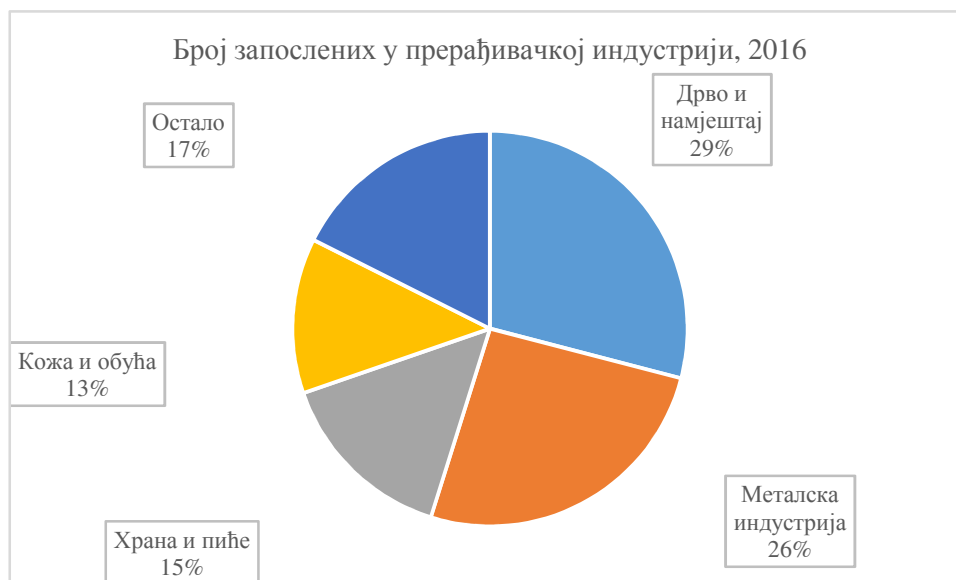


Извор: Трон, према подацима АПИФ-а

Највећи број радника запошљава прерађивачка индустрија у којој број запослених стално расте (осим пада у 2014. години у којој је општина била погођена поплавама), као и у трговини која је друга по броју запослених.



Извор: Трон, према подацима АПИФ-а



Извор: Трон, према подацима АПИФ-а

Највећи број запослених има металска индустрија, али је у 2015. забиљежен пад, док прехранбена биљежи раст броја запослених осим у 2016. години. Број запослених у сектору коже и обуће је релативно стабилан, а дрвопрерада је у 2015. и у 2016. години имала највише запослених.

Укупно посматрано, може се рећи да је привреда на подручју општине релативно развијена, да су трендови позитивни, а извозна оријентација изражена. С друге стране, извозна оријентација захтијева стално унапређење конкурентности, док су локалној заједници потребна нова радна мјеста, што треба бити у фокусу у наредном периоду.

У изводу из СЕА-е која је припремљена у процесу израде Стратегије, а која је усвојена 2012. године, наведено је да општина Прњавор располаже одређеним ресурсима за развој туризма, као што су бања Кулаши, ергела Вучијак, природни ресурси за развој ловног и риболовног туризма и културно-историјски споменици. Међутим, у периоду имплементације Стратегије нису остварени помаци у овој области на нивоу на којем је остварен напредак у области прерађивачке индустрије. Ипак, бања Кулаши је унаприједила своје капацитете. Имајући у виду да је остварено одређено побољшање у области туризма, те узимајући у обзир наведене ресурсе, туризам ће у наредном периоду бити у одређеној мјери заступљен у локалним развојним процесима, мада недостатак финансијских средстава указује на то да ће интервенције бити ограничене.

Пословне зоне

Пословно-туристичка зона Вијака површине 322,14 ha (површина пословне зоне је око 120 хектара) се налази у близини магистралног пута Бањалука - Прњавор - Дервента (М-16.1) и раскрснице магистралног пута М-16.1 са регионалним путем Р-474 Челинац – Прњавор – Србац и Р-476 Србац – Прњавор - Добој, те ауто-пута Бања Лука - Добој. Регулациони план пословно-туристичке зоне „Вијака“ усвојен је за период 2013-2023. година. Планом су дефинисани сви релевантни урбанистичко-плански елементи за будућу изградњу и планско уређење простора обухвата зоне. Предметну локацију пресијеца на два дијела траса ауто-пута Бања Лука-Добој. У току је рјешавање имовинско-правних односа на дијелу предметног земљишта. Зона је намијењена за *greenfield* инвестиције. Комунална инфраструктура у самој зони није грађена, чека се окончање поступка за укњижбу права власништва на некретнинама уписаним у к.о. Вучијак,⁴ али је око 50% инфраструктуре (путеви, комунална инфраструктура) до пословне зоне изграђено.⁵ За дио зоне (некретнине укњижене у к.о. Штрпци) укњижено је право власништва и посједа у корист Општине Прњавор.⁶ На подручју општине су још:

- Пословна зона у обухвату Регулационог плана „Коотеп“,
- Пословна зона у обухвату Регулационог плана у зони утицаја магистралног пута М16.1 Клашнице-Дервента, територија општине Прњавор,
- Пословна зона у обухвату Регулационог плана „Јелшинград“,
- Пословна зона у обухвату Регулационог плана „Силос“.

У области привлачења инвестиција, израђен је Инвестициони сажетак општине Прњавор и промотивни

⁴ Поступак се води пред Републичком управом за геодетске и имовинско-правне послове, Подручна јединица Прњавор.

⁵ Извор: Извјештај о средњорочној евалуацији Стратегије интегрисаног локалног развоја општине Прњавор за период евалуације 2012-2015. година, Децембар 2016.

⁶ Извор: Извјештај о средњорочној евалуацији Стратегије интегрисаног локалног развоја општине Прњавор за период евалуације 2012-2015. година, Децембар 2016.

филм. Такође, реализацијом пројекта Регулаторне реформе инвеститорима је омогућено смањење трошкова и ризика пословања кроз поједностављење административних поступака у надлежности Општине и смањење цијене услуга општинске администрације, скраћење рокова рјешавања захтјева, те транспарентан приступ информацијама кроз успоставу Е-регистра доступног на званичној web страници Општине. Поред наведеног, 2014. године основан је Привредни савјет, чији је рад формализован 2017. године, гдје се кроз дијалог јавног и приватног сектора заједнички ради на унапређењу предузетништва и конкурентности предузећа и привредном и друштвеном развоју општине.⁷

Пољопривреда

Према евиденцији Агенције за посредничке, информатичке и финансијске услуге (АПИФ) у Регистар пољопривредних газдинстава и Регистар корисника подстицајних средстава закључно са 31.12.2016. године регистровано је укупно 1.986 пољопривредних газдинстава, од чега је:

- Комерцијалних газдинстава 230
- Некомерцијалних газдинстава 1.735
- Правних лица - предузетника 21

У изводу из СЕА-е која је припремљена у процесу израде Стратегије која је усвојена 2012. године, наведено је да је 2009. године на подручју општине регистровано 3.322 пољопривредних произвођача, од чега 3.313 физичких лица и 9 правних лица у области пољопривреде.⁸

Према евиденцији Одјељења за пољопривреду, водопривреду и шумарство Општинске управе општине Прњавор на подручју општине регистроване су три пољопривредне задруге:

- „33 Кооператива“ Прњавор,
- „33 Делта Аграр“ Прњавор,
- „33 Нови Агроврх“ Прњавор.

Основна дјелатност ових задруга је трговина и промет репроматеријала за сјетву (минерално ђубриво, сјеменски материјал, заштитна средства), те продаја сточне хране, садница воћа и другог- савјетодавна подршка пољопривредницима и подршка код пласмана производа нису у фокусу рада 33, што би требало ојачати у наредном периоду, посебно у погледу савјетодавне подршке која се односи на специфичне материјале за сјетву као и подршке код пласмана производа.

Одјељење за пољопривреду, водопривреду и шумарство Општинске управе општине Прњавор, поред обављања административних послова има **савјетодавну и едукативну улогу**, односно пружа стручне савјете пољопривредним произвођачима, организује предавања, курсеве, одласке на семинаре, сајмове, изложбе и научне скупове за пољопривредне произвођаче. У Одјељењу су запослена четири дипломирана инжењера пољопривреде.

Према евиденцији Одјељења за пољопривреду, водопривреду и шумарство на територији општине постоје четири **хладњаче** за воће и то три капацитета од 20 до 40 тона и једна капацитета до 700 тона.

Такође, према евиденцији Одјељења на територији општине постоји **једна сушара** за воће на приватном пољопривредном газдинству капацитета 300 килограма.

На подручју општине Прњавор регистрована је **мини сирана** „Сирана Миланковић“, која се налази у Доњим Палачковцима. Сирана тренутно прерађује 300 литара млијека дневно, а капацитет прераде сирани је и до неколико хиљада литара млијека дневно. У сирани се тренутно прерађује кравље млијеко, а у току године почеће прерада и козијег млијека. Сирана тренутно производи: пет врста сирева, двије врсте кајмака и један намаз.

На територији општине Прњавор тренутно раде три пољопривредна предузећа која се баве откупом и сушењем кукуруза и пшенице.

Када је ријеч о откупу пољопривредних производа, осим 3 пољопривредна предузећа које се баве откупом кукуруза и пшенице, капацитет за откуп и пласман осталих пољопривредних култура је ограничен, као и подршка пољопривредницима у пласману производа, што може бити у фокусу појединих пројеката у складу са расположивошћу средстава.

Општина Прњавор је међу водећим општинама у Републици Српској по количинама произведеног млијека у току године. Млијеко које се произведе на подручју општине Прњавор тренутно се предаје мљекари „Млијекопродукт“ из Козарске Дубице и мљекари „Инмер“ из Градачца. За мљекару „Млијекопродукт“ из Козарске Дубице од фармера млијеко сакупља девет сакупљача млијека, а за мљекару „Инмер“ из Градачца млијеко од фармера сакупљају два сакупљача млијека. У 2016. години са подручја општине Прњавор од фармера је откупљено око 7.600.000 литара млијека и предано мљекарама. Одређени број пољопривредних произвођача не предаје млијеко мљекарама, већ га користи за прављење сирева, кајмака и других производа

⁷ Извор: Општински развојни тим

⁸ Од 01.11.2013. године почела је пререгистрација пољопривредних газдинстава, по којој је успостављена класификација на комерцијална и некомерцијална газдинства. Регистрација је континуиран процес тако да број пољопривредних газдинстава није коначан.

(за властиту употребу и продају вишкова путем домаће пијаце). Према процјени Одјељења годишња производња млијека на подручју општине Прњавор је око 10.000.000 литара, што је у складу са тренутном тражњом на тржишту, док би у случају повећања тражње било могуће одређено повећање производних капацитета на подручју општине, посматрано из перспективе доступних природних и других ресурса.

У погледу фарми говеђих музних крава доминирају фарме које имају до 6 грла (око 100 фарми) док је око 70 фарми које имају од 7 до 10 грла. У погледу већих фарми, 26 фарми има до 20 грла, док је 10 фарми са преко 20 грла. Како би се повећао број фарми са већим бројем грла, у наредном периоду имплементације стратегије фокус треба да буде на повећању тржишне оријентације у пољопривреди, што је могуће подржати прилагођеним програмима субвенција и савјетодавне подршке.

Подаци о сточном фонду на подручју општине, на дан 31.12.2016. године, су сљедећи: 15.050 говеда, 31.370 свиња, 10.720 оваца, 665 коза, 655 коња, 2.043.210 живине. У односу на претходне године примјетно је повећање броја оваца и коза те смањење броја говеда, свиња, коња и живине, углавном усљед неповољних прилика на тржишту у смислу понуде и потражње меса и млијека. Такође, на подручју општине је 4.500 кошница, а производња меда је 22.500 кг, што је испод могућности производње на овом подручју.

Предузеће Рибњак АД Прњавор управља рибњаком површине 638 хектара и има производњу од око 750 тона годишње, од чега је 500 тона конзумне рибе, а остатак чини производња рибље млађи.⁹

Преглед засађених површина и остварених приноса ратарских култура на подручју општине Прњавор у 2016. години је дат у сљедећој табели:

Табела 5. Засађене површине и остварени приноси ратарских култура

Ред. бр.	Врста усјева	Засијана површина (ха)	Принос	
			Просјечан (kg/ха)	Укупан (t)
1.	Пшеница меркантилна	950,00	3.700,00	3515,00
2.	Раж	28,00	2.550,00	71,00
3.	Јечам укупно	375,00	3.300,00	1.237,00
4.	Јечам озими	171,00	3.350,00	572,85
5.	Јечам јари	204,00	3.250,00	636,00
6.	Зоб (овас)	670,00	2.700,00	1.089,00
7.	Тритикале	630,00	3.950,00	2.488,50
8.	Уљана репица	8,00	2.050,00	16,40
9.	Кукуруз	6.150,00	5.800,00	35.670,00
10.	Сунцокрет	22,00	1.900,00	40,80
11.	Соја	95,00	1.600,00	152,00

Подаци о засијаним површинама и оствареним приносима ратарских култура преузети су од Републичког завода за статистику Републике Српске, из Извјештаја о оствареним приносима усјева на подручју општине Прњавор за 2016. годину, који је припремало Одјељење за пољопривреду, водопривреду и шумарство Општинске управе општине Прњавор.

Према евиденцији Одјељења за пољопривреду, водопривреду и шумарство Општинске управе општине Прњавор на територији општине постоје интензивни засади воћа и винове лозе.

Међу засадама воћа су највећи засади крушке (35 хектара), љешника (17 хектара) и шљиве (11 хектара), а заступљени су и засади ораха, малине, ароније, јабуке и други. Виногради обухватају 15 хектара.

На основу поднесених захтјева за подстицајна средства у 2016. години Општини Прњавор, евидентирана је производња поврћа у заштићеним просторима (пластеници, стакленици) на површини од 17.751,50 m².

Преглед засађених површина и остварених приноса повртарских култура на подручју општине Прњавор у 2016. години показује да је највећа површина искориштена за узгој кромпира (105 хектара), пасуља (76 хектара), лубенице (19 хектара), а заступљени су и паприка, краставац, купус, кељ, парадајз, лук, зелена салата и друго (подаци о засијаним површинама повртарских култура узети су од Републичког завода за статистику Републике Српске, из Извјештаја о оствареним приносима усјева на подручју општине Прњавор за 2016. годину, који је припремало Одјељење за пољопривреду, водопривреду и шумарство Општинске управе општине Прњавор).

У протеклом периоду, број захтјева за подстицаје је у порасту и креће се од 477 (2010. година) до 534 (2015. година). Број захтјева за регресирање камата на пољопривредне кредите, такође, је порастао са 9 (2010. година) на 17 (2015. година). Од укупно за примљених захтјева за подстицаје и регресирање камата у

⁹ Извор: Извјештај о средњорочној евалуацији Стратегије интегрисаног локалног развоја општине Прњавор за период евалуације 2012-2015. година, Децембар 2016.

посматраном периоду је одобрено 3.136 појединачних захтјева, односно за ову сврху је на годишњем нивоу реализовано око 350.000,00 КМ. Захтјеви за регресирање камата на кредите односили су се на набавку пољопривредне механизације, што је утицало на побољшање квалитета и начина обраде пољопривредног земљишта, односно осавремењивање технолошких процеса на пољопривредним газдинствима. Међутим, анализа индикатора развоја у сектору пољопривреде не указују на значајне помаке у производњи ратарских култура и воћарству у протеклих 5 година: ораничне површине незнатно су повећане (за 0,2%); смањила се производња јабука (за 23%), шљива (за 49%) и вишања (за 11%); производња ратарских култура је нешто већа (пшенице за 16%, кукуруза за 19% и кромпира за 47%). У поређењу са подацима за Републику Српску, може се закључити да је ситуација слична у ширем окружењу.¹⁰ Проблеми којима је потребно посветити пажњу у наредном периоду су застарјела пољопривредна механизација (што може бити објашњење повећаног интересовања за регресирање камата за набавку опреме и недостатка значајнијег повећања обима производње, јер су напори произвођача усмјерени на одржавање производних способности више него на развој), уситњеност посједа и недостатак функционалних кооператива/задруга, пошто су постојеће фокусиране првенствено на трговачке послове снабдијевања пољопривредних произвођача материјалима при чему не пружају остале облике подршке (савјетодавна, повезивање са купцима и подршка у пласману производа и слично), односно капацитета за откуп и повезивање са тржиштем.

Стање шумских ресурса

У погледу стања шумских ресурса за шуме у приватној својини, промјене у вези са стањем шума су присутне и укупна дрвна залиха за цијело подручје општине Прљавор је смањена у просјеку за 15,32 м³/ха, а запремински прираст за 0,23 м³/ха. Евидентирано је пошумљавање голети и шибљака на површини од 33,41 ха и попуњавање шумских култура (2,10 ха). Међутим, непланске сјече су присутне, иако нису званично евидентирани. Таксациони подаци потврђују чињеницу да је била изражена девастација шума у дужем периоду. Непланско газдовање шумама и девастације истих резултирале су значајним површинама (87,86 ха) које су претворене у голети. Учешће изданаčkih шума је око 73%. Када се говори о шумама у приватној својини на подручју општине Прљавор, анализа стања по структури површина, просјечне величине залиха, запреминског прираста по ха, као и структуре врста дрвећа, дебљинске и квалитативне раздиобе и здравственог стања, указује да ради се о шумама са недовољно искориштеним квантитативним, квалитативним и продукционим потенцијалима, што у наредном уређајном периоду треба побољшати. Мјерама газдовања у наредном уређајном периоду је могуће уз остварење приноса значајно унаприједити стање ових шума и остварити боље кориштење потенцијала станишта.

У наредном периоду је због практичних разлога, односно немогућности раздвајања ових активности за шуме у приватној својини и шуме у својини Републике Српске, потребно и даље радити заједничке програме и планове, али је потребно раздвојити планирана средства за поједине шуме са становишта власништва и евиденције трошкова.

Акцент је потребно ставити на заштиту шума у приградским насељима, јер због њихове атрактивности често долази до крчења шума ради стварања грађевинског земљишта. Важан фактор заштите шума јесте и ажурно и уредно вођење евиденција о насталим промјенама у шумама у приватној својини.

Када је у питању анализа стања и досадашње газдовање шумама у државној својини на подручју општине Прљавор, а на основу података преузетих из Шумскопривредне основе за „Посавско” шумскопривредно подручје (плански документ за период 01.01.2013-31.12.2022. године) стање газдовања шумама је следеће:

- Укупна површина високих шума са природном обновом у општини Прљавор износи 7.864,46 ха.
- Укупна површина високих деградираних шума у општини Прљавор износи 113,04 ха.
- Укупна површина шумских култура са процијењеном дрвном масом у општини Прљавор износи 1.450,88 ха, а укупна површина ове категорије износи 1.530,20 ха.
- Укупна површина изданаčkih шума у општини Прљавор износи 359,71 ха.
- Остале површине до укупне површине шума у државном власништву опадају на шуме неподесне за газдовање и на голети подесне за газдовање.

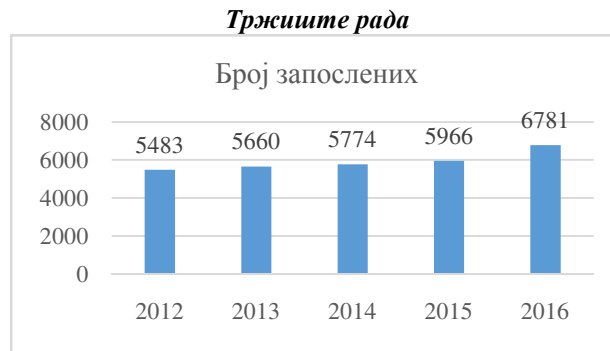
За протекли период газдовања шумама овог подручја може се констатовати следеће:

- У високим шумама са природном обновом примјењивани су системи газдовања који у протеклом уређајном периоду нису дали очекиване резултате и на то треба обратити више пажње,
- Неспорна површина шума и шумског земљишта повећана је за 190,24 ха, због утврђивања нове линије посједа на основу катастарских планова,
- У високим шумама са природном обновом је дошло до смањења величине дрвне залихе од 3,8 м³/ха, али је повећан запремински прираст ове категорије за 0,28 м³/ха,
- Површина шумских култура је повећана за 69,3 хектара, а површина високих деградираних шума смањена за 109,9 хектара,
- у погледу укупне дрвне запреме за шумске културе по класама старости за подручје општине Прљавор може се констатовати да није дошло до великих промјена,

¹⁰ Извор: Извјештај о средњорочној евалуацији Стратегије интегрисаног локалног развоја општине Прљавор за период евалуације 2012-2015. година, Децембар 2016.

- обим сјеча ни у једној категорији шума није остварен у планираном обиму - у шумским културама обим сјеча је врло мали (посебно за четинаре), а у изданаичким шумама је прекорачен,
- изграђени су нови шумски камионски путеви у дужини од 37,9 km,
- из угла кориштења споредних шумских производа, доминантну улогу има производња и кориштење дрвета, док се осталим производима шуме не поклања довољно пажње, што треба промијенити, јер савремена фармацевтска, козметичка и прехранбена индустрија све више користе производе шуме, а радници са ограниченом радном способношћу, који не могу обављати свакодневне послове у шумарству, могу се обучити за сакупљање, сушење и остале послове који су везани за споредне шумске производе, а све у циљу бољег кориштења истих.

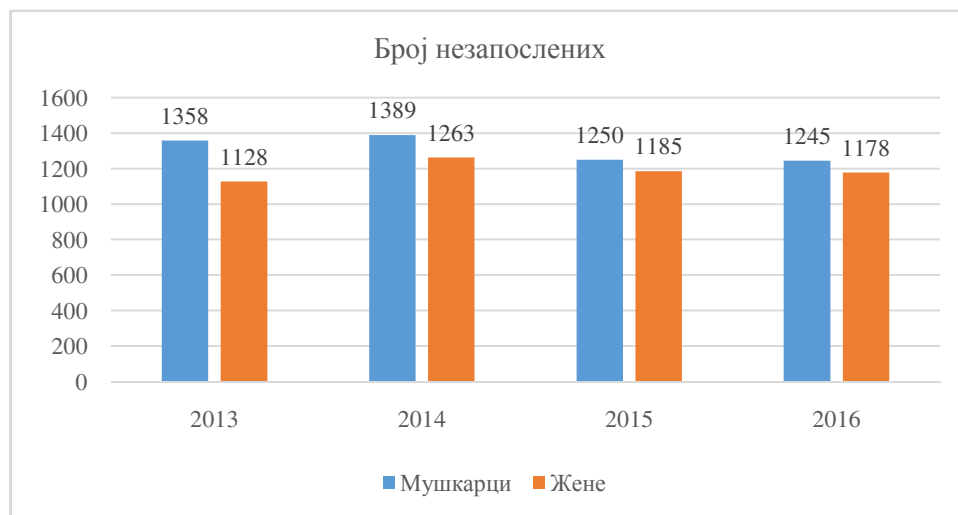
Значај дрвопрераде и производње намјештаја на подручју општине Прњавор захтијева стална унапређења у шумарству, како би се локални произвођачи континуирано снабдијевали квалитетном сировином.



Извор: ОПТ

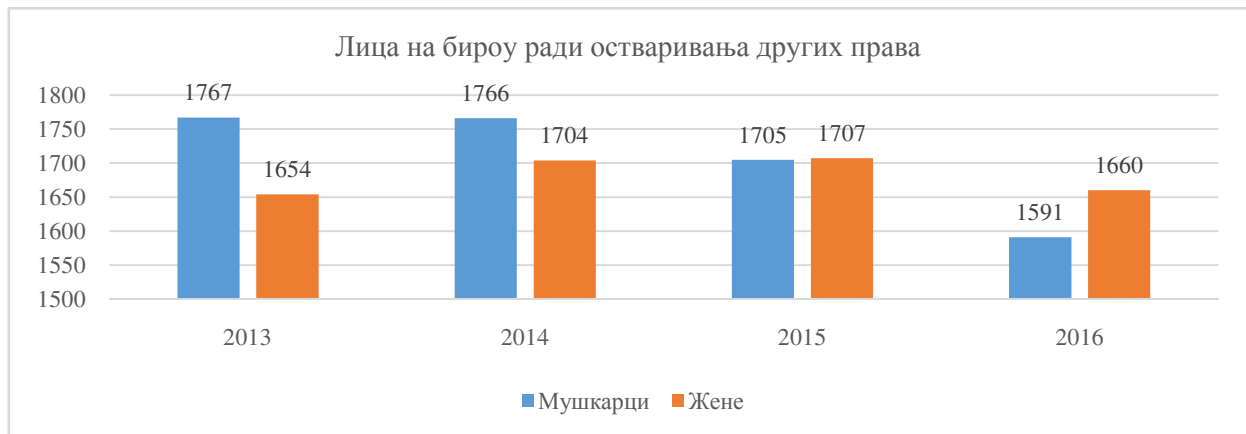
У изводу из СЕА-е која је припремљена у процесу израде Стратегије која је усвојена 2012. године, наведено је да је у 2009. години број запослених на подручју општине Прњавор био 6.570, па се може уочити да је овај број у 2016. години премашен.

Према подацима ОПТ-а, број незапослених у 2012. је 1.396 мушкараца и 1.059 жена. Подаци за период 2013-2016. су дати на сљедећем графикону:



Извор: ЈУ Завод за запошљавање РС, Филијала Бања Лука

У изводу из СЕА-е која је припремљена у процесу израде Стратегије која је усвојена 2012. године, наведено је да је у 2009. години број незапослених био 4.623. Број незапослених у периоду 2014-2016. се смањује, док је број запослених у порасту од 2012. до 2016. године, али је број незапослених још увијек значајан и запошљавање треба да буде и даље у фокусу.



Извор: ЈУ Завод за запошљавање РС, Филијала Бања Лука

Према квалификационој структури, највише је квалификованих радника, а према старосној у свакој од посматраних година највећу групу чине особе од 20 до 24 године старости.

Динамичне промјене у привреди захтијевају и стална прилагођавања кадрова, због чега је потребна сарадња образовних институција и привреде. Наиме, комуникација са привредницима указује на потребе за квалификованим кадровима у металској, дрвној, прехранбеној, али и у другим индустријама. Посебно се истиче важност стицања практично примјенљивих знања, што указује на потребу сталне сарадње образовних институција и привреде, нарочито у извођењу практичне наставе. Такође, присутна је и потреба за програмима доквалификације и преквалификације, како би се благовремено одговорило на промјене у захтјевима тржишта. Осим тога, потребна је и промоција рада у индустрији, како би се повећало интересовање ученика за ове смјерове у средњим школама и на факултетима.

Преглед стања и кретања у области друштвеног развоја

Стање административних услуга локалне самоуправе - структура (полна и образовна) запослених у ЈЛС

На дан 31.12.2016. године у Општинској управи општине Прљавор евидентирано је укупно 157 запослених службеника, техничких и помоћних радника и функционера, који располажу потребним знањима и искуствима за пружање квалитетних услуга грађанима и привредницима. Такође, запослени посједују искуство у припреми и имплементацији развојних пројеката финансираних донаторским средствима.

Послове јединице за управљање развојем обавља Одсјек за развој и предузетништво у оквиру Одјељења за локални економски развој и друштвене дјелатности.

У погледу услуга у периоду имплементације стратегије остварена су унапређења која се огледају у поједностављењу административних поступака, скраћењу процедура, успостављању електронског регистра административних поступака, те централног регистра предузетника. Општина је у оквиру пројекта Свјетске банке „Побољшање пословног окружења и конкурентности на локалном ниову“ који је почео 2013. године, у сарадњи са ИФЦ, радила на поједностављењу и унапређењу административних процедура, којим је обухваћено око 40 идентификованих процедура.

У наредном периоду је потребно даље унапређење опремљености органа управе, унапређење приступа у управљању имовином, као и даље унапређење комуникације са привредом и невладиним сектором.

Структура невладиних организација /удружења

На подручју општине Прљавор регистроване су 132 невладине организација према евиденцији Министарства управе и локалне самоуправе РС на дан 15.06.2017. године (у изводу из СЕА-е која је припремљена у процесу израде Стратегије која је усвојена 2012. године, наведено је да је у Јединственом регистру удружења грађана и фондација РС регистровано 65 удружења грађана), међутим одређени број њих већ дуже вријеме није активан. Структура НВО сектора је следећа:

- НВО из области културе – 14,
- НВО из области спорта – 31,
- Омладинске НВО – 3,
- НВО националних мањина – 13,
- НВО из области пољопривреде – 16,
- НВО које окупљају осјетљиве и социјално искључене групе – 10,
- Остале НВО – 45.

У наредном периоду је потребна изградња капацитета НВО-а за припрему и имплементацију пројеката финансираних из екстерних извора финансирања, како би се могле искористити расположиве информације о доступним фондовима и на тај начин обезбиједити додатна средства за имплементацију развојних пројеката.

Здравство**Табела 6. Регистровани пацијенти у ЈЗУ Дом здравља Прњавор**

Година	2013.	2014.	2015.	2016.
Број регистрованих пацијената	25.613	24.338	24.611	24.011

Капацитети за пружање здравствених услуга на подручју општине, као и саме услуге су на задовољавајућем нивоу.

Табела 7. Број запослених у ЈЗУ Дом здравља Прњавор

ЗАНИМАЊЕ	31.12.2012.		31.12.2013.		31.12.2014.		31.12.2015.		31.12.2016.	
	За стално	На одређено	За стално	На одређено	За стално	На одређено	За стално	На одређено	За стално	На одређено
МЕДИЦИНСКИ РАДНИЦИ	94	16	95	11	98	9	101	7	105	2
НЕМЕДИЦИНСКИ РАДНИЦИ	45	3	50	2	39	2	36	5	40	3
УКУПНО	139	19	145	13	137	11	137	12	145	5
	158		158		148		149		150	

ЈЗУ Дом здравља Прњавор је у периоду од 2013. до 2016. године извршила укупна улагања у грађевинске објекте, опрему и услуге у износу од 329.061,92 КМ. У вези са унапређењем опреме треба истакнути да је извршена набавка УЗВ апарата, три ЕКГ апарата, те лабораторијских апарата. Међутим, и даље је изражена потреба за генералним ремонтом централног гријања или куповином нове мини топлане, што су интервенције које се могу имплементирати у наредном периоду, у складу са расположивошћу средстава.

Социјална заштита**Табела 8. Права и услуге у социјалној заштити**

2012.		2013.		2014.		2015.		2016.	
Број корисника	Утрошена средства	Број корисника	Утрошена средства	Број корисника	Утрошена средства	Број корисника	Утрошена средства	Број корисника	Утрошена средства
4.358	1.264.509,87	4.278	1.791.842,75	3.958	1.915.607,24	6.461	2.050.353,41	6.201	2.180.358,75

Може се уочити значајно повећање броја корисника у 2015. години, док је у 2016. години тај број смањен, али је још увијек изнад броја корисника у периоду прије 2014. године, па је већа и потреба за издвајањем средстава за социјалну заштиту.

Табела 9. Број корисника у Центру за социјални рад

ОСЈЕТЉИВЕ КАТЕГОРИЈЕ	2012.	2013.	2014.	2015.	2016.
Дјеца без родитељског старања	17	15	15	15	15
Лица под старатељством	78	82	82	82	86
Дјеца чији је развој ометен породичним приликама	118	124	121	152	174
Дјеца са сметњама у развоју	98	117	121	122	141
Инвалидна лица	511	510	699	818	958
Корисници материнског додатка	84	78	117	114	94
Стара лица без породичног старања	111	104	111	112	98
Малољетници чије је понашање у сукобу са законом	93	73	56	62	45
Корисници додатка на дјецу	664	637	745	730	664
Материјално необезбијеђена и за рад неспособна лица	218	211	195	176	165
Жртве насиља	35	49	58	40	53
УКУПНО	2.027	2.000	2.320	2.423	2.493

Извор: ОПТ

Такође, може се уочити раст издвајања за програме социјалне заштите, што је у складу са порастом броја корисника, па се у наредном периоду може очекивати потреба и за додатним средствима. Половином 2012. године наступила је измјена Закона о социјалној заштити, што је условило повећан број корисника и већи износ новчаних издвајања за кориснике новчане помоћи и додатка за помоћ и његу другог лица. Пораст

корисника на додатак за помоћ и његу других лица условљен је чињеницом да долази до старења становништва општине Прњавор и повећања броја грађана старије животне доби са погоршаним функционалним стањем. Такође, запажен је и пораст броја дјече са сметњама у развоју, за које је закон предвидио одређена права у виду смјештаја у установе, хранитељске породице, плаћања путних трошкова у циљу омогућавања школовања ове категорије корисника. Број пензионера на територији општине у посматраном периоду не биљежи значајније осцилације.

Табела 10. Број пензионера

Година	2012.	2013.	2014.	2015.	2016.
Број пензионера	4.518	4.515	4.502	4.512	4.506

Извор: ОПТ

Образовање - број ученика који похађају основне и средње школе на подручју општине

Предшколско образовање и васпитање на подручју општине Прњавор одвија се у ЈУ Дјечији вртић „Наша радост“ Прњавор, као и у три предшколске установе у приватном власништву (Пчелица, Бамби и Mickey Land).

На подручју општине Прњавор основно образовање се одвија кроз рад осам основних школа, од чега се двије налазе на подручју града, а шест је сеоских школа са њиховим подручним одјељењима.

Средње образовање на подручју општине Прњавор се одвија кроз рад двије школе: ЈУ Гимназија Прњавор и ЈУ Центар средњих школа „Иво Андрић“ Прњавор.

Такође, на подручју општине Прњавор постоји и ЈУ Музичка школа „Константин Бабић“ Прњавор у којој се одвија настава за основно и средње музичко образовање.

Табела 11. Број корисника предшколског образовања ученика основне и средње школе

ПОДРУЧЈЕ ОПШТИНЕ ПРЉАВОР	2012/13.	2013/14.	2014/15.	2015/16.
Број корисника предшколског образовања	149	145	219	293
Број ученика основне школе	3.336	3.205	3.132	3.026
Број ученика средње школе	1.422	1.417	1.302	1.249

У изводу из СЕА-е која је припремљена у процесу израде Стратегије која је усвојена 2012. године, наведено је да је у 2009. години, према процјени, на подручју општине Прњавор 1.700 дјече предшколског узраста од којих 10% похађа неку од предшколских установа, док је тај број у 2016. години 293, што се, узимајући у обзир остала демографска кретања, може сматрати значајним побољшањем. Наведено побољшање резултат је повећаних капацитета за прихват предшколске дјече. Такође, у изводу из СЕА-е која је припремљена у процесу израде Стратегије усвојене 2012. године, наведено је да је у школској 2009/2010. години основну школу похађало 3.807 ученика, а средњу 1.251. ученик, па се може уочити да се број ученика основних школа смањује.

Значајно унапређење видљиво је у развоју образовне инфраструктуре – изграђени су или обновљени објекти двије основне школе, средње школе, музичке школе и вртића. У области предшколског образовања, 2016. године по први пут су обезбијеђени довољни капацитети за упис све заинтересоване дјече у вртиће у урбаном подручју. У сегменту усклађивања кадровске структуре са потребама привреде, Општина је у сарадњи са Средњом школом Прњавор и творницом намјештаја „Стандард“ успјела увести 2 нова образовна профила у Средњу школу (техничар обраде дрвета и столар).¹¹ У наредном периоду је потребно наставити јачање сарадње привреде и образовних институција како би се унаприједили механизми усклађивања понуде и тражње за радном снагом.

Култура и спорт

Број активних спортских удружења је 30, што поред Спортског савеза општине Прњавор укључује осам организација које се баве фудбалом, осам борилачким вјештинама, двије кошарком, двије атлетиком, те остале спортске организације које се баве рукометом, одбојком, тенисом, стоним тенисом, шахом и риболовом, као и Удружење фудбалских судија и инструктора општинског фудбалског савеза Прњавор. Укупан број чланова је 1.931, а спортских манифестација 16, што можемо сматрати задовољавајућим стањем спорта у локалној заједници.

У протеклом периоду, реконструисана су 3 друштвена дома и опремљено је укупно 8 игралишта. Унапређење друштвене инфраструктуре у области спорта и културе видљиво је у значајном повећању броја активних чланова у обе области – у институцијама спорта (320 чланова 2015.) и институцијама културе (430 чланова 2015., што је 2 пута више од броја 2010. године. Број посјетилаца културних манифестација порастао је са 2.225 (2013.) на 3.632 (2014.).¹²

¹¹ Извор: Извјештај о средњорочној евалуацији Стратегије интегрисаног локалног развоја општине Прњавор за период евалуације 2012-2015. година, Децембар 2016.

¹² Извор: Извјештај о средњорочној евалуацији Стратегије интегрисаног локалног развоја општине Прњавор за период евалуације 2012-2015. година, Децембар 2016.

Када је ријеч о довољности и квалитету организованих садржаја у области културе и спорта, подаци о броју одржаних културних или спортских манифестација показују задовољавајуће стање. Ипак, у наредном периоду је потребно даље унапређење инфраструктуре у области културе и спорта, то јест потребно је унаприједити услове за организацију манифестација (простор и опрема), те унаприједити услове за бављење рекреативним активностима уређењем спортских терена за вјежбање на отвореном.

Сигурност грађана

Табела 12. Број кривичних дјела на подручју Општине Прњавор од 2012. до 2016. године

Година	2012.	2013.	2014.	2015.	2016.
Укупан број кривичних дјела	282	262	237	282	487
Укупна материјална штета од почињених кривичних дјела, у КМ	Нема података	Нема података	258.190	583.965	706.523

Извор: МУП РС, ЦЈБ Бања Лука, Полицијска станица Прњавор, фебруар 2017. године – Број кривичних дјела и структура криминалитета (документ број: 13/4-01-052.1-195/17)

Структура кривичних дјела на подручју Општине Прњавор (исти извор) у периоду од 2012. до 2016. године показује да је највише кривичних дјела против имовине гдје се може уочити повећање броја кривичних дјела у 2016. години, а такође је већи број кривичних дјела насиља у породици, недозвољене производње и промета оружја или експлозивних материја и у области безбједности саобраћаја, мада се не повећавају значајно. Може се уочити и смањење броја кривичних дјела у области злоупотребе дрога. Подаци показују да због пораста броја кривичних дјела против имовине, посебно у 2016. години, безбједност грађана треба да буде у фокусу и у наредном периоду у овој области, али су потребна побољшања и у осталим областима.

Стање јавне инфраструктуре и јавних услуга

Стање саобраћајне инфраструктуре - цестовна мрежа на подручју општине

У периоду имплементације Стратегије асфалтирано је око 30 км улица и путева на подручју општине.¹³ Ипак, стање локалне путне мреже није задовољавајуће и потребна су даља унапређења, посебно у погледу покривености читавог подручја општине асфалтним саобраћајницама. Покривеност асфалтираним саобраћајницама на подручју општине је око 255 км, а у периоду прије имплементације Стратегије износила је око 220 км.

Паркинг простори

У периоду имплементације Стратегије није било значајнијих промјена, а стање у погледу тренутно доступних 13 паркинга је задовољавајуће.

Структура земљишне имовине у власништву општине

Евиденције и базе података о власништву над имовином и њеном вриједности нису комплетне, па ни систем управљања општинском имовином није у потпуности успостављен.

Према доступним информацијама у посједу општине најзначајније некретнине су стара зграда општине Прњавор, зграда „војног одејека“, зграда Дома здравља (центар за ментално здравље) и др. Два пословна простора у власништву општине додијељена су (изнајмљена) уз накнаду, док је око 30 пословних простора додијељено без накнаде организацијама и удружењима грађана који су од општег друштвеног значаја за општину Прњавор. У погледу управљања јавним површинама, стање се може сматрати добрим. Коришћење јавних површина је дефинисано Одлуком о комуналним таксама („Службени гласник општине Прњавор“, број 20/12, 13/14, 17/14 и 9/16). У погледу коришћења јавних површина уз накнаду, тренутно је на подручју општине регистровано 100 корисника, од чега 20 за баште, 57 за гараже и 23 за киоске. Укупна заузета јавна површина је 1.784,85 м², од чега се на баште односи 532,22 м², гараже 968,58 м², те на киоске 284,05 м².

Стање електро-дистрибутивне мреже на подручју Општине, број купаца/потрошача електричне енергије

На подручју општине Прњавор дужина електро мреже је 1.719 км мреже ниског напона (0,4 kV), 59 км средњег напона од 10 kV, 318 км средњег напона од 20 kV, кад је ријеч о надземним водовима.

На подручју општине Прњавор у току је изградња мини хидроелектране (МХЕ) „Дренова“ на ријечи Вијаци, инсталисане снаге 120 kW.

Према подацима за соларне електране ЗП „Електрокрајина“ а.д. Бања Лука, РЈ „Електродистрибуција“ Прњавор, на подручју које опслужује ово предузеће до сада су изграђене двије соларне електране „МСЕ Прњавор 1“ капацитета 28 kW и „МСЕ ТРИВАС“ капацитета 55 kW. „МСЕ Тривас“ је током 2016. године

¹³ Извор: Извјештај о средњорочној евалуацији Стратегије интегрисаног локалног развоја општине Прњавор за период евалуације 2012-2015. година, Децембар 2016.

произвела укупно 48.696 kWh електричне енергије и комплетна производња је предана у дистрибутивни систем Електрокрајине. „МСЕ Прњавор 1“ је током 2016. године произвела укупно 27.389 kWh електричне енергије, а у дистрибутивни систем Електрокрајине је предано 8.410 kWh.

Покривеност је задовољавајућа, али стање електро-дистрибутивне мреже није и потребна су побољшања, посебно у подручјима са већом концентрацијом привредних субјеката, како би се обезбиједило континуирано снабдијевање и избјегли непотребни трошкови у привреди.

Јавна расвјета

На подручју општине Прњавор постављено је око 2.100 свјетиљки за јавну расвјету, а тренутна покривеност градског подручја расвјетом је 85%.

Телекомуникације, интернет и РТВ сигнал

У периоду имплементације Стратегије није било значајнијих промјена, а стање је задовољавајуће.

Стање просторно-планске документације

Општина Прњавор има задовољавајућу покривеност стратешким и спроведбеним просторно-планским документима (преко 30 регулационих планова и урбанистичких рјешења).

Усвајањем Урбанистичког плана „Прњавор“ територија урбаног дијела града ће се проширити (VI зона обухвата градског грађевинског земљишта), те ће се створити потреба за израду нових спроведбених просторно планских докумената.

Просторни план општине Прњавор је усвојен 2012. године за период од 2010. до 2030. године. Плански документ обухвата територијалну површину општине од 630 км² и описује стање организације, уређење и коришћење простора (територија, становништво, насеља, природни услови и ресурси, инфраструктура, привредне дјелатности, јавне службе и друге друштвене дјелатности), оцјену стања, потребе могућности и циљеве организације, уређење и коришћење простора, заштиту животне средине и одредбе и смјернице за спровођење плана.

Урбанистички план „Прњавор“ је стратешки документ који се односи на период 2017. до 2037. година. Тренутно је у фази припрема Одлуке за усвајање коначног документа, Одлука о приступању изради Урбанистичког плана „Прњавор“ усвојена је на сједници СО одржаној дана 14.05.2015. године и доноси се на плански период од 20 година. Плански документ обухвата урбано подручје Прњавор на површини од 20,85 км² или 2.084,8 ха. Обухват Урбанистичког плана чини 3,31 % територије. Планским рјешењима и мјерама предвиђено је побољшање стања животне средине – изградња канализационог система и постројења за пречишћавање отпадних вода, уређење водотокова, организовано сакупљање комуналног отпада и изградња центра за сакупљање и раздвајање отпада. Предложена је изградња нових саобраћајница које би смањиле интензитет саобраћаја у ужем подручју града. У области просторне организације привреде у преднацрту Урбанистичког плана „Прњавор“ предлаже се избјегавање лоцирања капацитета индустрије које имају велики утицај на животну средину.

У наредном периоду, плановима којима истиче рок потребно је извршити ревизију и допуну као и финализовати планове чија је израда иницирана или је у току.

Водоводна мрежа, потрошња воде и пројекција потребних количина воде

Услуге водоснабдијевања на подручју општине Прњавор су у ингеренцији комуналног предузећа „Водовод“ а.д. Прњавор. У погледу организованог снабдијевања водом подручја општине Прњавор не може се говорити о постојању јединственог водоводног општинског система, јер су у функцији и мањи локални системи. У 2015. години приступ контролисаној води за пиће има 51% домаћинстава на подручју општине, док је у периоду прије имплементације Стратегије приступ контролисаној води за пиће имало 36% домаћинстава на цијелом подручју општине Прњавор. Са градског водоводног система снабдијевају се општински центар Прњавор и мања насеља Ратковац, Коњуховци, Сегићи, Лужани. Са аспекта водоснабдијевања за општину Прњавор најзначајнија је вјештачка акумулација – језеро Дренова. Језеро је удаљено 6 км од града и захвата површину од 110 ха, налази се у мјесном подручју Дренове и Доњих Вијачана. Акумулација Дренова је направљена 1976. године, подизањем бране у горњем току рјечице Вијаче, као мултифункционални водопривредни објекат, те осим извора питке воде за Прњавор има улогу заштите од штетног дјеловања вода, као и својеврстан простор за спортско-рекреативни риболов. Испитивања квалитета вода акумулације Дренова показују да су присутни негативни утицаји, а што је видљиво из резултата мјерења/анализа које се врше два пута мјесечно због чега би у наредном периоду требало посветити већу пажњу заштити акумулације Дренова. Усљед недостатка координираног и планског рада саме акумулације, општина Прњавор током сушних периода године може се наћи у ситуацији недостатка потребних количина воде. Захваћена вода акумулације гравитационо се транспортује до постројења за пречишћавање воде за пиће, јер вода из акумулације не задовољава хигијенско-техничке услове.

Систем водоснабдијевања града Прњавора чине:

- изворишта – акумулација „Дренова“, капацитета 100 l/s,
- транспортни цјевовод, дужине 3.151 м,

- постројења за пречишћавање воде,
- сабирни резервоар са пумпном станицом,
- транспортни-потисни цјевовод од пумпне станице до резервоара „Цер“, дужине 3.600 м,
- резервоар „Цер“, $V=2*1.000 \text{ м}^3$,
- дистрибутивне мреже, укупно 57.375,17 м.

Пројекат водоснабдијевања са изворишта Повелич је у завршној фази након чега ће се приступити прикључивању остатка града Прњавор на овај систем водоснабдијевања. Пројекат изградње водовода "Повелич" за 6 мјесних заједница општине Прњавор је вишегодишњи пројекат. Дио града спојен је на водовод "Повелич" у августу 2016. године, а радови су настављени за остатак града. Укупан број прикључака за 6 мјесних заједница сјеверног дијела општине на овај водовод крајем 2016. године је око 2.000, а дужина мреже 320 км. Тренутна покривеност градског (урбаног) подручја водоводом је 87%.¹⁴

Такође, треба нагласити и следеће:

- Проблем непостојање адекватног система за пречишћавање отпадних вода у систему јавне канализације;
- Проблем руралних подручја општине Прњавор гдје не постоје системи прикупљања и пречишћавања санитарно-фекалних вода (непостојање система јавне канализације);
- Проблем непостојања адекватне контроле водоснабдијевања због расцјепканости мањих водоводних система и незаштићености изворишта;
- Загађење вода поријеклом од привреде и индустрије које настаје због непостојања система за третман индустријских отпадних вода;
- Проблем загађења вода поријеклом од пољопривредне и сточарске производње настаје, јер фарме немају постројења за пречишћавање отпадних вода.
- Постојећа водоводна мрежа на подручју Прњавора је застарјела и изграђена је од азбестних цијеви, које су у лошем стању и узрокују велике губитке. Један од проблема је и квалитет воде.

Отпадне воде – канализациона мрежа

Постојећа канализациона мрежа на подручју града је већим дијелом изграђена без пречистача. Потребно је још изградити канализациону мрежу слива потока Радуловац, чиме би читав град био покривен канализационом мрежом. У протеклом периоду, изведени су радови на изградњи канализационе мреже у избјегличком насељу у МЗ Поточани, те у насељима Исток 2 и Исток 3, у Руској улици, у дијелу села Доњи Гаљиповци и дијелу насеља Коњуховци. Изграђен је дио колектора мјешовите канализације слива Коњуховци-Слатина. Изведени су радови на изградњи оборинских и дренажних вода, одводњи фекалне канализације и дијела водовода за потребе зграде која се гради за породице погинулих бораца и РВИ. У посматраном периоду изграђено је 3.025 м нове канализационе мреже.

Укупна покривеност домаћинстава канализационом мрежом у општини је 39%¹⁵. У периоду имплементације Стратегије није било значајнијих промјена. Изражена је потреба за проширењем канализационе мреже, а посебан проблем је недостатак пречистача.

Управљање отпадом

Према подацима КП Парк а.д. Прњавор за 2016. годину, број домаћинстава обухваћених прикупљањем отпада у урбаном подручју је 3.341, а у руралном подручју 3.488, па је проценат домаћинстава обухваћених прикупљањем отпада 56,13%, док је у периоду прије имплементације Стратегије проценат домаћинстава обухваћених прикупљањем отпада био 33,22, дакле, евидентно је значајно повећање.

На подручју општине Прњавор не постоје регистроване уређене депоније за одлагање смећа. Отпад се са подручја општине одвози на регионалну депонију отпада у Рамићима.

Неконтролисана дивље депоније регистроване су на 8 локација, док је 2011. године било 7 дивљих депонија. Иако се ради о мањим депонијама, исте настају као последица непрописног одлагања кућног отпада од стране несавјесног локалног становништва. Ради се о следећим депонијама: Машино Брдо, Вучијак, Кремна, Кремна (Грмчара) – Павловића шљункара, Кремна - преко пута потпорног зида на Регионалном путу Прњавор – Добој, Градина, Чивчије, Љубић (Свињар). Такође, дивље, старе, депоније су на локалитетима: Кремна (поред ријеке Укрина, 25 м³ отпада – пластика, гума), Хрваћани (шума у близини села Деветина, 20 м³ – пластика, гума) и Машино брдо (депонија у потоку).

У погледу опреме и механизације којом располаже КП Парк ситуација није у потпуности задовољавајућа:

- опрема за прикупљање отпада – 4 комунална контејнера од 5 м³, 12 комуналних контејнера од 7 м³, 120 контејнера од 1,1 м³, 16 контејнера за одвојено прикупљање секундарних сировина;
- опрема за транспорт отпада – 5 ауто-смећара, по један ауто-подизач, камион, камион кипер, трактор са приколицом.

¹⁴ Извор: Извјештај о средњорочној евалуацији Стратегије интегрисаног локалног развоја општине Прњавор за период евалуације 2012-2015. година, Децембар 2016.

¹⁵ Извор: Извјештај о средњорочној евалуацији Стратегије интегрисаног локалног развоја општине Прњавор за период евалуације 2012-2015. година, децембар 2016.

На основу досадашње анализе стања у области организованог сакупљања и третмана отпада на подручју општине, могу се дефинисати сљедећи проблеми:

- Незадовољавајуће стање у погледу прикупљања, транспорта и локације одлагања отпада, које је последица неселективности приступа у рјешавању овога проблема;
- Не постоји систем мониторинга и контроле промета и одлагања отпада, не постоје подаци о генерисању опасног отпада, његовом одлагању и третману;
- Изостаје примјена начела „загађивач плаћа“, а који се односи на плаћање накнаде загађивања животне средине у складу са прописима који регулишу финансирање заштите животне средине, у случају када својим активностима потенцијални загађивач проузрокује или може проузроковати оптерећење животне средине;
- Постојање неуређених одлагалишта отпада;
- Неидентификоване дивље депоније;
- Проблеми у транспорту отпада због застарјеле и неисправне механизације.

Заштита животне средине

Животна средина у општини је годинама изложена утицају негативних чинилаца од којих су најизраженији: неадекватно пречишћавање отпадних вода, загађивање површинских и подземних вода, нерегулисано управљање отпадним материјама, постојање приватних клаоница које производе велике количине анималног отпада и отпадних вода, индустријски загађивачи, асфалтна база, сепарација и каменоломи и утицај Термоелектране и рудника Станари, изградња ауто-пута Бања Лука-Добој, негативан утицај пољопривредне производње на квалитет земљишта и квалитет хране, бесправна градња, низак ниво еколошке свијести и еколошког понашања, недовољан број служби које се баве проблематиком животне средине и неадекватно спровођење законских мјера.

Позитиван утицај на заштиту животне средине имало би и рјешавање питања топлфикације града на одговарајући начин, те унапређење енергетске ефикасности.

Имајући у виду бројност утврђених проблема за чије рјешење ће бити потребно дуже вријеме и инвестиције, у наредном периоду имплементације Стратегије општина би се требала приоритетно фокусирати на унапређење капацитета за збрињавање чврстог отпада и отпадних вода и побољшање енергетске ефикасности јавних објеката.

Стање ваздуха

На подручју општине Прљавор не постоји континуирано мјерење квалитета ваздуха, а једини доступни резултати су они добијени мјерењима вршеним за потребе одређивања „нултог стања“ утицаја рудника Станари и будуће ТЕ Станари, у оквиру Елабората о испитивању квалитета ваздуха на простору општине Прљавор током 2013. године. Анализирани параметри се налазе у прописаним границама те не представљају опасност по околину. Међутим, на основу ставова грађана, незадовољавајуће стање квалитета ваздуха јавља се нарочито током грејне сезоне, када је изражена појава смога. Најзначајнији је притисак на атмосферу због емисија од привредних субјеката, гријања стамбеног, пословног и јавног простора, а потом од емисија из саобраћаја, депонија отпада и емисија из пољопривредних дјелатности. Међутим, на основу анализе сакупљених информација може се закључити да су континуирани загађивачи ваздуха индустријска постројења и привредни субјекти, саобраћај и транспорт, а значајан привремени загађивач су ложишта и котловнице (кућне и фабричке) усљед коришћења фосилних горива. Зато је неопходно усмјерити акције на замјену постојећих горива употребом еколошки повољних горива за загријавање (ниско сумпорна горива, енергија вјетра, соларна енергија, геотермална, енергија биомасе и централизација система за загријавање).

У циљу будућег сагледавања стања квалитета ваздуха, као и његовог унапређења неопходно је увести мониторинг емисије и израдити катастар загађивача ваздуха на територији општине. Да би се процијенио ризик за здравље становништва усљед загађења ваздуха неопходна је израда студије како би се установили показатељи угрожености здравља појединих група становника (дјеца, хронични болесници).¹⁶

Стање у погледу водних ресурса

На подручју општине Прљавор значајни су сљедећи водни ресурси: ријека Укрина са Великом и Малом Укрином, Вијака са својим притокама Лишњом и Иловом, Јадовица, Кремница и Турјаница. Ријека Укрина представља најзначајнији водни ресурс на подручју општине Прљавор. Међутим, ријека Укрина и њене притоке су изузетно угрожене испуштањем отпадних вода, спирањем штетних материја са пољопривредних површина, одлагањем отпада у ријеку итд. Лишња је угрожена изградњом ауто-пута Бања Лука-Добој на подручју општине Прљавор. Значај Вијаке се огледа са аспекта водоснабдијевања, јер са акумулацијом Дренова чини основни хидропотенцијал општине.

Велики проблем је неконтролисана експлоатација шљунка из водотока што доводи до девастације корита и водног земљишта. Овај проблем је, прије свега, изражен на ријечи Укрини. У наредном периоду фокус треба да буде уређење слива ријеке Укрине у циљу заштите од поплава.

¹⁶ (Извор: Локални еколошки акциони план општине Прљавор 2015 – 2020. године)

Стање земљишта**Табела 13. Стање земљишних ресурса по катастарским културама и власничкој структури за 2016. годину**

Категорија земљишта	Површина (ха)					
	Приватно	%	Јавно/Државна и општинска својина	%	Укупно	% у односу на укупну површину земљишта
1	2	3=2*100/6	4	5=4*100/6	6	7=6*100/62.996
Оранице и вргови	32.344	91,15	3.142	8,85	35.486	56,33
Воћњаци	2.121	97,07	64	2,93	2.185	3,47
Виногради	22	95,65	1	4,35	23	2,86
Ливаде	1.656	92,05	143	7,95	1.799	2,86
Укупно обрадиво земљиште	36.143	91,52	3.350	8,48	39.493	62,69
Пашњаци	1.798	62,76	1.067	37,24	2.865	4,55
Рибњаци	2	0,33	603	99,67	605	0,96
Трстици	3	100,00	0	0,00	3	0,00
Укупно пољопривредно земљиште	37.946	88,32	5.020	11,68	42.966	68,20
Шуме	7.457	42,89	9.930	57,11	17.387	27,60
Неплодно земљиште	697	26,37	1.946	73,63	2.643	4,20
Укупно	46.132	73,23	16.864	26,77	62.996	100,00

Значајан удио пољопривредног у укупној површини земљишта указује на могућности даљег развоја пољопривреде те јачање локалних ланаца вриједности у погледу повезивања пољопривредних произвођача са већ доста развијеном прехранбеном индустријом. Такође, значајан је и удио шума, што се такође може искористити за даљи развој дрвопрераде која се издваја као један од водећих сектора локалне привреде.

Када се посматра Стање земљишних ресурса по бонитетним класама, учача се да је највише заступљено земљиште V-VIII (36,1%), а потом III класе (31,7%), док је земљиште I и II класе мање заступљено, што треба узети у обзир при планирању интервенција у развоју пољопривреде.

Стање шумских екосистема

Општина Прњавор је од Министарства пољопривреде, шумарства и водопривреде 2016. године добила сагласност на Шумскопривредну основу за шуме у приватној својини на подручју општине Прњавор за период од 2017 - 2026. године. По тренутно важећој ШПО за шуме у приватној својини на подручју општине Прњавор у приватном посједу евидентиране су шуме у укупној површини од 7.456,66 хектара ≈7.457 хектара.

Одлуком о давању сагласности на приједлог ЈПШ „Шуме Републике Српске“ а.д. Соколац, ШГ Градишка о стављању под заштиту састојина које имају атрибуте шума високе заштитне вриједности и осталих објеката високе заштитне вриједности („Службени гласник општине Прњавор“, број 17/07) одређене су **шуме високе заштитне вриједности на подручју општине Прњавор.**

1. Парк шума Борик, К.О. Прњавор, ПЛ 225, шума високе заштитне вриједности којом газдује „Шуме Републике Српске“ а.д. Соколац – Шумска управа Прњавор и од великог је значаја за локалну заједницу;
2. Комплекс шумског земљишта Г.Ј „Гумјера-Царева Гора“, површина одјела је 91,50 хектара – класе – високе шуме букве брдског појаса на еутеричним смеђим земљиштима на стијенама флиша;
3. Културно историјски споменик „Дамјанов гроб“ у оквиру комплекса шумског земљишта Г.Ј. „Гумјера-Царева Гора“, издвојена на површини од 2,25 хектара;
4. Туристичко-рекреациони центар „Равно брдо“ у оквиру комплекса шумског земљишта Г.Ј „Љубић“ на површини од 18,12 хектара, на надморској висини од 370-450m, сљедећих газдинских класа – високе шуме храста китњака на претежно плитким земљиштима на перидотиту и серпентиниту, шуме културе црног бора у појасу хростовитих шума на дубоким киселим смеђим и илимеризованим земљиштима на киселим силикатним и силикатно-карбонатним стијенама и сталне шумске чистине;
5. Извориште љековите воде „Смрдељ“ у оквиру комплекса шумског земљишта Г.Ј. „Велика Укрини“, на надморској висини од 180-230 m, површине 8,50 хектара, сљедећих газдинских класа – високе секундарне шуме букве у појасу шума букве и јеле на дубоким киселим, смеђим и илимеризованим земљиштима на киселим силикатним стијенама и високе шуме храста китњака и букве на дубоким киселим смеђим и

илимеризованим земљиштима на киселим силикатним и силикатно карбонатним стијенама. Љековитост воде се огледа у лијечењу кожных болести;

6. „Невиђени поток и слив ријеке Кремнице“ – шума високе заштитне вриједности издвојена су у циљу заштите земљишта од ерозије и заштита изворишта питке воде, укупне површине 524,32 хектара у оквиру Г.Ј. „Љубић“. Назив „Невиђени поток“ је добио јер се ради о тешко приступачним теренима, тако да само искрени заљубљеници природе могу уживати у његовој љепоти;
7. Историјски локалитет „Кадидин храст“, који је смјештен у Г.Ј. „Велика Укринка“ на самој тремеји шумско привредних подручја „Горње Врбаског“, „Теслићког“ и „Посавског“. Површина локалитета износи 1,61 хектара. Ради се о великом стаблу храста чија је старост непозната, а сам назив говори о временима кадија и спахија. Храст се налази у фази одумирања.
8. Извор ријеке Боровице, издвојени појас шуме у циљу заштите питке воде у оквиру Г.Ј. „Велика Укринка“, површине 3,95 хектара. Извор је специфичан, јер извире јаким млазом из камена.
9. Ловачка вода у оквиру одјела Г.Ј. „Велика Укринка“, површине локалитета 4,10 хектара, познато као свратиште ловаца и осталих путника намјерника као и случајних пролазника;
10. Извор уз ријеку Шибовачу, поред шумског камионског пута, издвојени појас шуме у циљу заштите питке воде, површине 1,53 хектара. Од давнина га користи како локално становништво тако и шумари, ловци, а и дивљач.

Имајући у виду значај шума за развој локалне привреде, у наредном периоду је потребно обезбиједити заштиту шумских богатстава, уз рационалну и планску експлоатацију шуме у подручјима гдје је то планском документацијом предвиђено, те осигурати адекватан третман шума високе заштитне вриједности.

Управљање простором и животном средином, стање градског зеленила

Кључни проблеми идентификовани у оквиру ЛЕАП-а у овој области су:

- Бесправна градња;
- Развој у области просторног планирања се споро одвија;
- Непостојање информационог система (ГИС);
- Недостатак финансијских средстава за имплементацију савремених информационих технологија и израду докумената просторног планирања.

У погледу укупног зеленила, тренутно је 40.238 м² зелених површина које се редовно одржавају.

Заштита природног и културно-историјског наслијеђа

Према Регистру заштићених природних добара Републичког завода за заштиту културно-историјског и природног наслијеђа Републике Српске, на подручју општине Прљавор не постоје регистрована заштићена подручја на националном нивоу као ни заштићени објекти геонаслеђа.

Констатује се да је притисак на биљни и животињски свијет све израженији и интензивнији кроз претварање пољопривредног у грађевинско земљиште, експанзију насеља и изградњу стамбених и привредних објеката, изградњу ауто-пута Бања Лука-Добој и других инфраструктурних објеката.

Зелених површина у урбаном подручју Прљавора је укупно 22.854 м², односно није било значајнијих промјена у односу на претходни период имплементације стратегије, обзиром да није било градње на зеленим површинама.

Природна ријеткост на територији општине Прљавор је феномен познат под називом „Цвјетање ријеке Укрине“. За ријеку Укрину карактеристична је фауна водених инсеката која се одликује присуством врста из рода Ephemeroptera (водени цвијет). Овај изузетно риједак феномен цвјетања воде, представља велико природно богатство, које би у што скоријем периоду требало ставити под програм заштите од стране Републичког завода за заштиту културно-историјског и природног наслијеђа РС.

Утицај локалне економије на животну средину и јавно здравље

Утицај локалне економије уско је повезан са одлагањем и коначним збрињавањем индустријског отпада, статусом квалитета ваздуха, емисијом буке и вибрација и управљањем ризицима и акцидентним ситуацијама.

На подручју општине Прљавор егзистира више загађивача из области: производња намјештаја и столарије, производња обуће и дијелова обуће, прехранбена индустрија, металска индустрија, примарна прерада дрвета, пољопривредна производња, управљање отпадом, производња елемената за грађевинарство и асфалтне масе и експлоатација минералних сировина.

На подручју општине у току је извођење радова на изградњи ауто-пута Бања Лука – Добој. Извођење радова је уско везано са елементима загађења: бука, вибрација, број укупних лебдећих честица (прашина) и ниво издувних гасова сагоријевања мотора (радних и транспортних машина), са пропратним појавама као што су измјештање и пресијецање водних токова (поток, ријека, природни и изграђени одводни канали за површинске воде), измјештање и пресијецање локалних путева и прилаза у домаћинство. У вези са извођењем радова на изградњи ауто-пута су и субјекти који експлоатишу минералне материје (каменоломи). Утицај на животну средину је евидентан и у директној је корелацији са прекомерном експлоатацијом минералних сировина.

Активно је постројење за производњу асфалта са производним капацитетом 200 t/h. Узимајући у обзир да су

производња и прерада асфалтних сировина главни извори токсичних органо-хемијских загађивача који штетно дјелују на јавно здравље локалног становништва, наложене су строжије мјере спречавања загађења и максимална учесталост мониторинга емисија. Мјере су наложене од стране Министарства за просторно уређење, грађевинарство и екологију Републике Српске, путем еколошке дозволе, а контролу провођења врши републички еколошки инспектор. Учесталост мјерења је једном годишње.

Локална привреда нема изразитих загађивача и већина штетних утицаја може да дође из окружења, па је у наредном периоду потребно радити на успостављању капацитета за праћење стања животне средине.

Ризици од природних и других опасности

Процјеном угрожености од елементарне непогоде и друге несреће општине Прњавор, методологијом ризико-базираног димензионирања, идентификоване су сљедеће опасности-ризаци: земљотреси, поплаве, клизање и одроњавање земљишта, високи снијег и сњижни наноси, епидемија заразних болести, суше, високе и ниске температуре и појаве мраза, пролом облака, олујни вјетар и град, топлотни таласи, велики пожари, рушење или преливање брана на акумулацијама, експанзија или експлозија гасова и опасних материја, радиоактивно и друго загађење ваздуха, воде и тла, неексплодирана убојна средства и мине, велике несреће у друмском саобраћају и ратна дејства.

Извршеном анализом ризика, као латентне опасности издвајају се земљотрес, поплаве, пожари и клизање и одроњавање земљишта. Опасност од земљотреса проистиче из чињенице да цјелокупна територија општине Прњавор спада у бањалучко сеизмогено подручје које је сеизмички једно од најактивнијих, а исто тако општина Прњавор спада у ред територија најугроженијих процесом клизања земљишта у РС. До сада је евидентирано 136 клизишта, са укупно процијењеном штетом од 762.866,05 КМ за период 2014 - 2016. Највећи ризик од пожара на отвореном простору представљају површине под шумама, које износе 17.387 ха или 27,60% територије општине.

Најчешћи вид угрожавања људи и материјалних добара у посљедњој деценији су поплаве које су у различитом обиму захватиле територију општине Прњавор и то:

- јуни 2010. године са укупно процијењеном штетом од 7.305.384,28 КМ,
- мај 2014. године са укупно процијењеном штетом од 9.433.071,71 КМ, од чега 8.175.852,15 КМ на имовини правних лица, а 1.257.219,56 КМ на имовини у личној својини;
- август 2014. године са укупно процијењеном штетом од 667.861,08 КМ, од чега 161.893,80 КМ на имовини правних лица, а 505.967,28 КМ на имовини у личној својини и
- јануар 2016. године са укупно процијењеном штетом од 67.512,69 КМ, од чега 23.777,14 КМ на имовини правних лица, а 43.735,55 КМ на имовини у личној својини.

Према досадашњим искуствима, најугроженији рејони од поплава су подручја мјесних заједница: Прњавор, Поповићи, Кулаши, Присоје, Горњи Вијачани, Кремна, Дренова, Штрпци, Доња Илова, Палачковци и Смртићи гдје су поплаве претежно изазване излијевањем вода из корита претходно наведених ријека, уз стварање већих бујичних токова.

У току 2014. и 2015. године извршене су санације и уређења корита ријека на сљедећим локацијама, чиме су се значајно смањиле потенцијалне штете од поплава и излијевања ових водотокова:

- чишћење и уређење корита ријеке Лишње на дионици од Насеобине Лишње до ушћа у ријеку Вијаку у укупној дужини од 1.200 м;
- чишћење и уређење корита ријеке Вијаке на дионици од ушћа ријеке Лишње до ушћа са потоком Радуловац (дио индустријске зоне), гдје су извршени радови на продубљивању и проширењу корита са постављањем земљаних насипа и издизањем тла на појединим локацијама;
- чишћење и уређење корита ријеке Илове у мјесту Доња Илова у дужини од око 850 м, а која је угрожавала путну комуникацију регионалног пута Прњавор-Илова-Србац и Прњавор-Шибовска-Дервента;
- чишћење и уређење корита рјечице Мравица са постављањем земљаних насипа на ушћу са ријеком Вијаком у дужини од око 550 м – Мравица и 220 м – Вијака;
- чишћење и уређење корита бујичног водотока Радуловац у дужини од око 200 м са подизањем земљаног насипа;
- Радови на уређењу потока Мамутовац у Горњим Штрпцима и то узводно од ушћа потока у ријеку Укрину до трасе на којој се поток укршта са ауто-путем Бања Лука – Добој у дужини од 1.154 м.

Исто тако, у јулу 2016. године, олујно невријеме праћено градом и јаким вјетром захватило је сјеверни дио општине Прњавор при чему је причињена већа материјална штета, како на стамбеним и економским објектима тако и на пољопривредној производњи и воћарству. Укупно процијењена штета, код 55 подносилаца захтјева, износила је 275.453,50 КМ.

У протеклом периоду санирано је 8 клизишта у близини путних праваца, чиме је остварен допринос безбједности на путним правцима. Након поплава у мају 2014. године приступило се уређењу корита ријека Лишње, Мравице и Вијаке, које су директно угрожавале преко 200 домаћинстава и око 20 пословних

субјеката. Такође, током 2015. године извршена је регулација корита ријека Илове, Мравице, Вијаке и Радловца. Регулисано је укупно 4.950 + 1.154 (Мамутовац) m водотокова.¹⁷

Анализа буџета и финансијска процјена за наредних пет година

Током периода 2011-2015. године од укупно планираних (плановима имплементације) **37.571.000,00 КМ реализовано је 46,85 %**. гдје је **22,11% остварено из вањских извора, а 77,89% из буџета**, од чега је за **економски сектор издвојено 17,41 %**, за **сектор друштвеног развоја 79,39%** те за **сектор заштите животне средине 3,20%**. Дакле, у периоду 2011-2015. године за имплементацију Стратегије укупно је издвојено 17.601.959,00 КМ из буџетских и екстерних извора, и то **просјечно 3,5 мил. КМ годишње**. Из буџета је издвојено укупно 13.710.023,00 КМ, годишње у просјеку 2,74 мил КМ, из екстерних извора 3.891.936,00КМ, просјечно 778.387,00 КМ. Планом имплементације за период 2016-2018. година предвиђена је реализација 21 пројекта укупне вриједности 3.936.535,00 КМ. У 2016. години започета је реализација 18 пројеката, од којих је 10 потпуно реализовано. Процент реализације пројеката у наведеној години је задовољавајући. Укупна вриједност реализованих пројеката је 2.406.251,23 КМ, што је 61% реализације у односу на пројектовани финансијски оквир. 81% вриједности пројеката реализовано је из буџета општине Прњавор, а остало из спољних извора.

Планом имплементације за 2017. годину за имплементацију стратегије предвиђено је 1.928.934,00 КМ.

Када је ријеч о финансијском стању Општине Прњавор, пројектовани расходи за сервисирање кредитних обавеза у периоду 2018-2020. година износе око 4.575.000,00 КМ, што је годишње у просјеку око 1.525.000,00 КМ.

Табела 14. Преглед по главним изворима финансирања за период 2017-2020. године

Извори финансирања локалне развојне стратегије	Оквирна процјена по годинама				УКУПНО (у КМ)
	2017.	2018.	2019.	2020.	
Из буџета општине Прњавор (у КМ)	1.900.000	3.103.000	3.661.500	3.681.500	12.346.000
Екстерни извори (кредити, ентитети, држава, јавна предузећа и приватни извори) (у КМ)	100.000	3.856.198	1.838.000	1.714.300	7.508.498
Екстерни извори (ИРА, донатори и остало) (у КМ) ¹⁸	0,00	0,00	0,00	0,00	0,00
УКУПНО (у КМ)	2.000.000	6.959.198	5.499.500	5.395.800	19.854.498

Табела 15. Приједлог оквирне расподјеле финансирања по секторима развоја за период 2018-2020. година

Економски сектор	Друштвени сектор	Сектор заштите животне средине	Укупно
4.619.313,00 КМ	11.635.000,00 КМ	1.700.185,00 КМ	17.954.498 КМ

Учешће пореских и непореских прихода у укупном буџету општине Прњавор за 2017. годину је 90,62%, према усвојеном Ребалансу буџета општине Прњавор за 2017. годину. Од укупног буџета општине Прњавор за 2017. годину (13.813.000,00 КМ), на капиталне трошкове односи се 1.408.923,19 КМ или 10,20%, док се на остале трошкове (лична примања, трошкови материјала и услуга, субвенције, грантови, социјала, отплата дугова и др.) односи 12.404.076,81 КМ.

Извор: Одјељење за финансије, Општина Прњавор, децембар 2017.

¹⁷ Извор: Извјештај о средњорочној евалуацији Стратегије интегрисаног локалног развоја општине Прњавор за период евалуације 2012-2015. година, Децембар 2016.

¹⁸ Средства која се очекују из ових извора су садржана у претходном реду у табели, због немогућности прецизног раздвајања по годинама за другу и трећу годину имплементације.

3. 2. Стратешко фокусирање

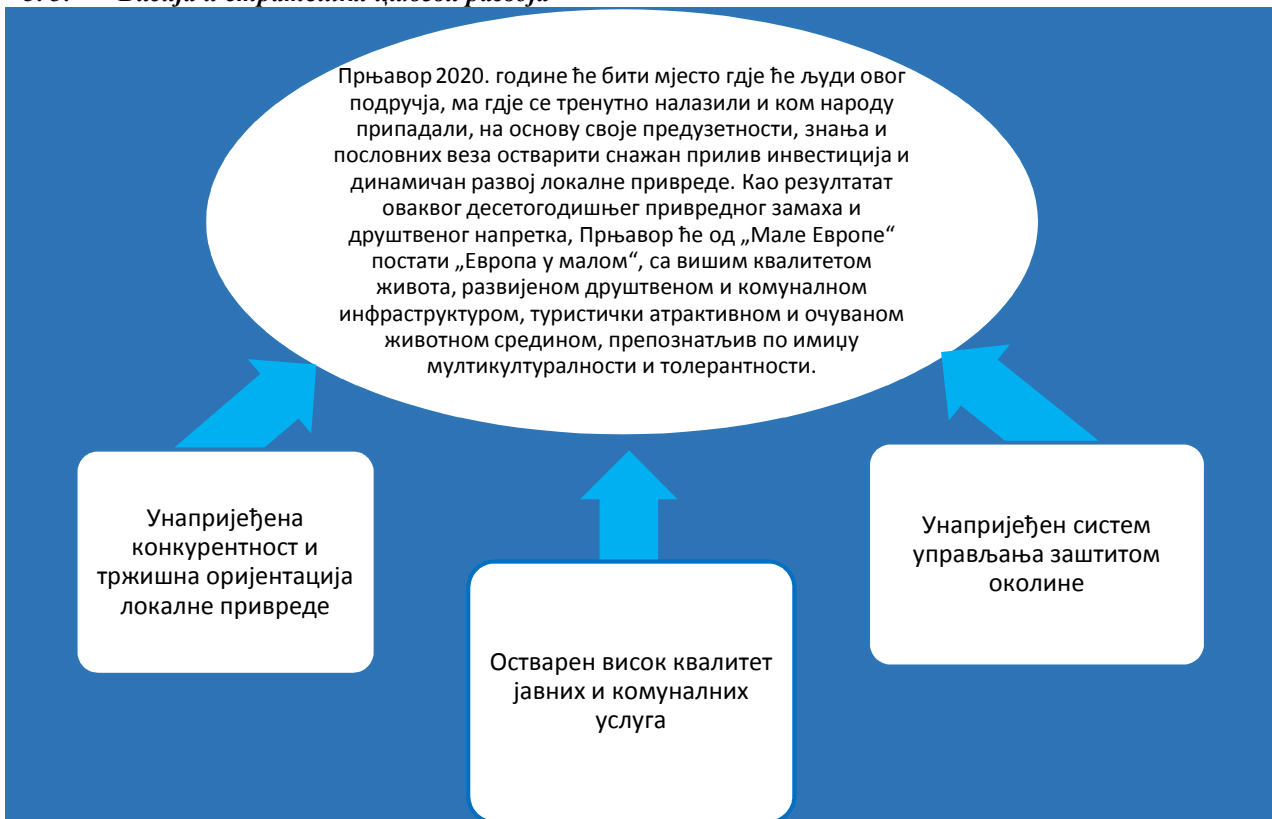
SWOT анализа Општине Прњавор

СНАГЕ	СЛАБОСТИ
<ul style="list-style-type: none"> - Добра локална, регионална, магистрална путна и жељезничка повезаност, близина већих економских и административних центара (магистрални пут М 16.1 Клашнице-Дервента, ауто-пут Бања Лука – Добој) - Традиција мултикултуралности – Мала Европа (заступљеност већег броја различитих нација из европских земаља), отвореност средине и везе са матичним земљама - Предузетнички менталитет, развијено предузетништво и јак приватни сектор - Међу водећим у РС по пољопривредној производњи (количини откупљеног млијека од индивидуалних произвођача и живинарској производњи) - Уређена просторно-планска документација - Спроведене регулаторне реформе у локалној заједници - релативно једноставне и повољне процедуре за регистрацију и пословање предузећа (Бикон шема, ISO стандард, регулаторна реформа 2015. године) - Велики број лица са подручја општине запослених у иностранству - Капацитети за производњу сточне хране, стоке и рибе - Капацитети у финалној производњи хране (прехранбена индустрија, индивидуални произвођачи) - Производња грађевинских материјала - Капацитети у области металске индустрије - Традиција и капацитети у производњи обуће - Капацитети за производњу намјештаја - Постојање туристичких капацитета (Бања Кулаши, вјерски туризам, ловни и риболовни туризам итд.) - Добри предуслови за развој планском документацијом предвиђене пословно-туристичке зоне 	<ul style="list-style-type: none"> - Лоше стање дијела водоводне мреже и квалитет воде - Још увијек присутна потреба за проширењем канализационе мреже и недостатак пречистача - Лоше стање електро-дистрибутивне мреже - Незадовољавајуће стање локалне путне мреже - Застарјела пољопривредна механизација, уситњеност посједа и недостатак функционалних кооператива/задруга (откупљивачки капацитети) - Изражени депопулациони процеси на подручју општине (негативна стопа наталитета - посебно у руралним крајевима), миграторна кретања и старење становништва - Недостатак података и недовољна комуникација са дијаспором - Неадекватна културна и спортска инфраструктура - Непотпуна евиденција о власништву над општинском имовином и њеном вриједности - Неусклађеност између потреба локалне привреде и постојећих образовних профила - Недовољно искориштени туристички потенцијали (ергела Вучијак, вјерски и рурални туризам) - Незадовољавајућа енергетска ефикасност објеката - Неријешено питање топлификације града
ПРИЛИКЕ	ПРИЈЕТЊЕ
<ul style="list-style-type: none"> - Доступност тржишта у регији, ЕУ, Русији - Раст важности производње хране, воде, обновљивих извора енергије и туризма у глобалној економији - Укључивање у постојеће ланце вриједности у земљи, регији и иностранству - Доступност екстерних извора финансирања развојних пројеката - Визна либерализација ствара привредне, образовне и друге могућности - Кориштење знања, пословних веза и капитала Прњаворчана ван општине (у РС, БиХ и иностранству) - Привлачење нових страних и домаћих инвестиција стављањем у функцију пословне зоне - Међуопштинско и регионално удруживање због привредне комплементарности - Завршетак изградње ауто-пута Бања Лука-Добој - Повезивање припадника националних мањина са матичним земљама 	<ul style="list-style-type: none"> - Економска криза угрожава привреду и запосленост - Политичка и правна несигурност у БиХ угрожава инвеститоре - Одлив радне снаге – посебно младих високообразованих и стручних - Нецаринске баријере за извоз производа - Неусклађеност царинске, пореске и политике контроле квалитета, итд., унутар БиХ и са регијом - Дуготрајан процес регистрације привредног друштва у судовима - Притисак конкуренције са тржишта ЕУ и глобалног тржишта - Неразвијени капацитети за кориштење ЕУ фондова - Могућ већи негативан утицај на животну средину термоелектране Станари

SWOT анализа је заснована на ажурираној социо-економској анализи и узима у обзир садашње стање кључних фактора у локалној заједници и њеном окружењу, те тако представља преглед актуелних снага и слабости, прилика и пријетњи као основу за дефинисање стратешких фокуса и осталих елемената ревидиране Стратегије развоја.

Стратешки фокуси

- Повећање конкурентности предузећа и креирање нових радних мјеста
Фокус је формулисан на основу резултата локалне привреде у претходном периоду, уочених трендова и тежњи локалне заједнице да се одржи и унаприједи конкурентност, те да се креирају нова радна мјеста, како би се повећала атрактивност општине за живот и рад.
- Унапређење услова живота у урбаним и руралним подручјима општине Прњавор
Поред значајних побољшања у претходном периоду, још увијек су присутне потребе за унапређењем инфраструктуре и услуга, како у урбаним, тако и у руралним дијеловима општине. Имајући у виду негативан природни прираштај и миграциони салдо, јасно је да је неопходно унаприједити услове живота у општини.
- Повећање степена кориштења обновљиве/чисте енергије у привреди, побољшање енергетске ефикасности и управљања отпадом, уз успостављање механизма за мониторинг свих елемената животне средине и смањење ризика од елементарних непогода и других несрећа
Унапређење енергетске ефикасности и управљања отпадом, те смањење ризика којима је општина изложена треба да буду у фокусу у наредном периоду, што потврђују дешавања у претходном периоду, као и приказ тренутног стања у овој области.

3. 3. Визија и стратешки циљеви развоја**Стратешки циљеви**

Ревидирани стратешки циљеви су формулисани у складу са актуелним стањем и развојним тежњама општине и узимају у обзир до сада остварена побољшања у локалној заједници. Први стратешки циљ се односи на први стратешки фокус и усмјерен је на привреду.

1. Унапријеђена конкурентност и тржишна оријентација локалне привреде

Очекивани утицај ревидираног стратешког циља на свеукупни развој општине Прњавор ће се пратити кроз следеће кључне макроиндикаторе:

- Повећан број запослених у привреди на подручју општине за 5% до 2020. године у односу на 2017.
- Повећан укупни приход привредних субјеката за 5% до 2020. године у односу на 2017.
- Повећан извоз за 5% до 2020. године у односу на 2017. годину.

Други стратешки циљ се односи на други стратешки фокус и усмјерен је на друштвени развој.

2. Остварен висок квалитет јавних и комуналних услуга

Очекивани утицај ревидираног стратешког циља на свеукупни развој општине ће се пратити кроз следеће кључне макроиндикаторе:

- Најмање 70% анкетираних становника задовољно квалитетом јавних и комуналних услуга и друштвеном инфраструктуром у урбаним и руралним подручјима општине до 2020. године,

- Одржан број становника у урбаним и руралним подручјима 2020. у односу на 2017. годину. Трећи стратешки циљ се односи на трећи стратешки фокус и усмјерен је на животну средину.

3. Унапријеђен систем управљања заштитом околине

Очекивани утицај ревидираног стратешког циља на свеукупни развој општине Прњавор ће се пратити кроз следеће кључне макроиндикаторе:

- Смањена количина отпада који се транспортује на депонију за 25% до 2020. у односу на 2017.
- Емисија CO₂ смањене за 70% до краја 2020. године у односу на 2016.
- Производња енергије из обновљивих извора на подручју Општине Прњавор повећана за 5% до 2020. у односу на 2017.
- До 2020. године ризици од елементарних непогода смањени за категорију ниже у односу на 2017.
- Најмање 70% анкетираних становника задовољно стањем животне средине на подручју општине Прњавор до 2020. године

IV СЕКТОРСКИ РАЗВОЈНИ ПЛАНОВИ

4.1. Усклађеност, комплементарност и међусобни утицај секторских планова

Код дефинисања елемената у сваком од три секторска плана се водило рачуна о томе да имплементација било којег од наведених планова не утиче негативно на имплементацију и резултате осталих планова.

Тако је код дефинисања елемената у плану економског развоја узет у обзир утицај на животну средину, али и на друштвени развој, па су предвиђене интервенције усклађене са тежњом локалне заједнице да на најбољи могући начин искористи ограничене локалне ресурсе и да буде атрактивна не само за пословање, него и за живот, нудећи више прилика за запошљавање становништва. Предвиђени пројекти и мјере треба да доведу до нових инвестиција и развоја привреде у условима унапређене пословне инфраструктуре и пољопривреде подржане подстицајима и савјетодавном подршком, али без штетних посљедица по животну средину, како би био могућ и развој туризма. Такође је потребна блиска сарадња са субјектима који дјелују првенствено у области друштвеног развоја у погледу побољшања радне снаге.

Интервенције садржане у сектору друштвеног развоја су усмјерене на даље побољшање друштвене и комуналне инфраструктуре као основе за унапређење услуга, што ће дати и допринос атрактивности општине Прњавор као локације погодне за инвестирање, те заштити животне средине. Интервенције усмјерене на обогаћивање садржаја у области спорта и културе утичу на квалитет живота у локалној заједници, али и омогућавају очување и промоцију идентитета мултиетничке заједнице, а посебна пажња је посвећена унапређењу односа са дијаспором.

Секторски план заштите животне средине укључује унапређења у области управљања отпадом, те потребу за побољшањима у области енергетске ефикасности, али и присуство ризика од елементарних непогода, уз успостављање капацитета за праћење стања у области животне средине.

4.2. План локалног економског развоја

У изради Плана локалног економског развоја је кориштена ревидирана и ажурирана SWOT анализа економског развоја општине Прњавор (дата као један од прилога), те релевантни налази проведених анализа и ставови ОРТ.

Фокуси економског развоја за наредни период су:

- побољшање пословне инфраструктуре,
- унапријеђење квалитета радне снаге,
- јачање капацитета у пољопривреди,
- повећање степена кориштења туристичких потенцијала.

4.2.1. Преглед секторских циљева са очекиваним исходима и индикаторима

Секторски циљ	Очекивани исход	Индикатор
1.1. Побољшани услови пословања привредних субјеката до 2020. године	<ul style="list-style-type: none"> ⇒ Најмање 5 нових инвестиција до 2020. године, од тога најмање једна остварена кроз сарадњу са дијаспором ⇒ Број привредних субјеката повећан за 5% до 2020. године у односу на 2017. годину ⇒ Најмање 50% полазника практичних обука и преквалификације запослено у року од годину дана по завршетку програма ⇒ Најмање 5 предузећа унаприједило квалитет радне снаге путем запошљавања преквалификованог / доквалификованог кадра до 2020. године у односу на 2017. годину 	<ul style="list-style-type: none"> ⇒ Број нових инвестиција и број инвестиција остварених кроз сарадњу са дијаспором ⇒ Број привредних субјеката ⇒ Број запослених полазника практичних обука и преквалификације ⇒ Број предузећа која су унаприједила квалитет радне снаге путем запошљавања преквалификованог / доквалификованог кадра ⇒ Број предузећа која користе

	⇒ Најмање 3 предузећа користе обновљиве изворе енергије до 2020. године ⇒ Најмање 5 предузећа унаприједило енергетску ефикасност увођењем енергетски ефикасније технологије и објеката до 2020. у односу на 2017. годину	обновљиве изворе енергије ⇒ Број предузећа која су унаприједила енергетску ефикасност увођењем енергетски ефикасније технологије и објеката
1.2. Унапријеђени капацитети у пољопривредној производњи до 2020. године	⇒ Отворено 15 нових радних мјеста у пољопривреди до краја 2020. године ⇒ Најмање 50% пољопривредних производа произведених на подручју општине Прњавор се пласира на тржиште до 2020. године ⇒ До 2020. години повећан ниво пољопривредне производње (обрађене површине, број стабала, сточни фонд) за најмање 10% у односу на 2017. годину ⇒ Раст прихода регистрованих пољопривредних газдинстава од најмање 5% до 2020. године у односу на 2017. годину	⇒ Број нових радних мјеста у пољопривреди ⇒ Количина пољопривредних производа произведених на подручју општине Прњавор која се пласира на тржиште ⇒ Количине пољопривредне производње (обрађене површине, број стабала, сточни фонд) ⇒ Приход регистрованих пољопривредних газдинстава
1.3. Побољшана и обогаћена туристичка понуда до 2020. године	⇒ Раст броја туриста од најмање 10% до 2020. године у односу на 2017. годину ⇒ Раст прихода од хотелијерства и угоститељства од најмање 10% до 2020. у односу на 2017. годину	⇒ Број туриста ⇒ Приход од хотелијерства и угоститељства

4.2.2. Усклађеност са стратешким документима виших нивоа

Елементи Стратегије су у складу са сљедећим стратешким документима:

- Стратегијом подстицања страних улагања у Републику Српску од 2016. до 2020. то јест са Оперативним циљевима Подизање конкурентности и унапређивање пословног окружења, Активности промоције и контаката за циљане секторе и циљана тржишта, те са релевантним сегментима Секторских циљева привлачења страних улагања у Републику Српску,
- Стратегијом и политиком развоја индустрије Републике Српске за период 2016 – 2020. година, то јест са Стратешким циљем 2. Мониторинг, праћење развоја индустрије и примјена адекватних мјера за побољшање конкурентности и Стратешким циљем 3. Повећање запослености у индустрији и унапређивање понуде радне снаге,
- Стратегијом развоја малих и средњих предузећа Републике Српске 2016 – 2020. година, са Стратешким циљем 2. Подршка стварању повољног пословног окружења за МСП,
- Стратешким планом развоја пољопривреде и руралних подручја Републике Српске 2016 – 2020. са Стратешким циљем 3. Повећање степена тржишности и финализације пољопривредне производње.

4.2.3. Иницијативе међуопштинске сарадње

Сарадња са сусједним општинама у домену локалног економског развоја ће бити фокусирана на унапређење подршке привредницима и то првенствено извозницима, дакле на унапређење пословног окружења и побољшања на тржишту рада у смислу усклађивања понуде и тражње за радном снагом.

4.2.4. Програми, пројекти и мјере

За реализацију плана економског развоја општине Прњавор дефинисано је 10 пројеката и мјера груписаних у 3 програма:

ПРОГРАМ	МЈЕРА/ПРОЈЕКАТ
1.1.1. Унапређење пословног окружења и привлачење инвестиција	1.1.1.1. Изградња инфраструктуре у Пословној зони Вијака
	1.1.1.2. Привредна сарадња са дијаспором
	1.1.1.3. Промоција Прњавора као инвестиционе дестинације
	1.1.1.4. Усклађивање понуде и тражње на тржишту рада
	1.1.1.5. Изградња капацитета Општине за пружање подршке/услуга привреди
	1.1.1.6. Промоција обновљиве енергије и енергетске ефикасности у привреди
1.2.1. Унапређење система подршке пољопривредној производњи	1.2.1.1. Мјера: Подстицаји за пољопривредне произвођаче
	1.2.1.2. Изградња капацитета пољопривредне задруге (за складиштење и паковање пољопривредних производа, повезивање са тржиштем)
	1.2.1.3. Мјера: Савјетодавна подршка пољопривредним произвођачима
1.3.1. Развој капацитета у туризму	1.3.1.1. Унапређење и промоција туристичке понуде

Укупна очекивана улагања за реализацију секторског плана економског развоја су: 4.619.313,00 КМ.

4.3. План друштвеног развоја

У изради Плана друштвеног развоја је кориштена ревидирана и ажурирана SWOT анализа друштвеног развоја општине Прњавор (дата као један од прилога), те релевантни налази проведених анализа и ставови ОПТ.

Фокуси друштвеног развоја за наредни период су:

- Унапређење комуналне инфраструктуре,
- Побољшање услова за бављење спортом и активностима у области културе,
- Активно укључивање цивилног друштва у развојне процесе.

4.3.1. Преглед секторских циљева са очекиваним исходима и индикаторима

Секторски циљ	Очекивани исход	Индикатор
2.1. Унапријеђена доступност комуналне инфраструктуре на цијелом подручју општине до 2020. године	<ul style="list-style-type: none"> ⇒ 90% домаћинстава има редовно снабдијевање питком водом до 2020. године ⇒ Укупни обухват канализационе мреже у Прњавору до 2020. године је 50% ⇒ Смањен број директних канализационих испуста у водотоке и земљиште за 50% до 2020. године ⇒ Већи степен задовољства становништва саобраћајном инфраструктуром за 10% до 2020. у односу на 2017. ⇒ Унапријеђено снабдијевање ел. енергијом за 15% становника општине и 10 привредних субјеката до 2020. у односу на 2017. ⇒ Нема забиљежених материјалних штета на саобраћајницама, стамбеним и пословним објектима у рејону санираних клизишта од 2020. 	<ul style="list-style-type: none"> ⇒ Број домаћинстава која имају редовно снабдијевање питком водом ⇒ Обухват канализационе мреже ⇒ Број директних канализационих испуста у водотоке и земљиште ⇒ Степен задовољства становништва саобраћајном инфраструктуром ⇒ Број становника и привредних субјеката за које је унапређено снабдијевање ел. енергијом ⇒ Број материјалних штета на саобраћајницама, стамбеним и пословним објектима у рејону санираних клизишта
2.2. Унапријеђена образовна, културна и спортска инфраструктура до 2020. године	<ul style="list-style-type: none"> ⇒ Најмање 80% родитеља задовољно условима за одвијање наставе у образовним институцијама на подручју општине Прњавор до 2020. ⇒ Повећан број културних и спортских догађаја за 10% годишње до 2020. ⇒ Релевантне циљне групе грађана задовољне уређењем централног спомен обиљежја до 2020. ⇒ Најмање 300 посјетилаца музеја и зграде Ђеринац годишње почевши од 2020. 	<ul style="list-style-type: none"> ⇒ Број родитеља задовољних условима за одвијање наставе у образовним институцијама на подручју општине Прњавор ⇒ Број културних и спортских догађаја годишње ⇒ Степен задовољства релевантних циљних група грађана уређењем централног спомен обиљежја ⇒ Број посјетилаца музеја и зграде Ђеринац годишње
2.3. Ојачани капацитети цивилног друштва до 2020. године	<ul style="list-style-type: none"> ⇒ Најмање 3 НВО пројекта на подручју општине финансирана из екстерних извора до 2020. ⇒ Најмање једна иницијатива у области друштвеног развоја имплементирана годишње у сарадњи са дијаспором до 2020. године 	<ul style="list-style-type: none"> ⇒ Број пројеката припремљених од стране НВО на подручју општине финансираних из екстерних извора ⇒ Број иницијатива имплементираних годишње у сарадњи са дијаспором

4.3.2. Усклађеност са стратешким документима виших нивоа

Елементи Стратегије су у складу са Стратегијом интегралног управљања водама Републике Српске 2015–2024. то јест са Општим циљевима: Уређење и рационално кориштење водних ресурса Републике Српске, Заштита вода у оквиру интегралне заштите и унапређења животне средине, Заштита од штетног дјеловања вода, које треба да буде усклађено са нивоом значајности урбаних, привредних саобраћајних и других система који се штите.

4.3.3. Иницијативе међуопштинске сарадње

Постоји потреба за интензивнијом сарадњом са другим ЈЛС у наредном периоду имплементације Стратегије, а међуопштинска сарадња треба да буде усмјерена на унапређење инфраструктуре и иницијативе гдје су

таква рјешења потребна и повољнија, али и на сарадњу у области спорта и културе, кроз аплицирање за донаторска средства у партнерству са актерима из окружења, те јачање сарадње са дијаспором.

4.3.4. Програми, пројекти и мјере

За реализацију плана друштвеног развоја општине Прљавор дефинисано је 15 пројеката и мјера груписаних у 3 програма:

ПРОГРАМ	МЈЕРА/ПРОЈЕКАТ
2.1.1. Унапређење комуналне инфраструктуре	2.1.1.1. Изградња приоритетне путне мреже и саобраћајне инфраструктуре
	2.1.1.2. Изградња приоритетне водовodne мреже
	2.1.1.3. Изградња приоритетне канализационе мреже
	2.1.1.4. Реконструкција приоритетне нисконапонске електромереже
	2.1.1.5. Санација клизишта на подручју општине у складу са приоритетима
2.2.1. Побољшање услова за културне и спортске активности	2.2.1.1. Фестивал националних мањина општине Прљавор <i>Мала Европа</i>
	2.2.1.2. Мјера: Подршка одржавању традиционалних манифестација у руралним подручјима
	2.2.1.3. Израда Омладинске политике општине Прљавор
	2.2.1.4. Унапређење приоритетне школске инфраструктуре на подручју општине
	2.2.1.5. Мјера: Модернизација наставног процеса (опремање дидактичким средствима)
	2.2.1.6. Побољшање услова за младе за бављење спортским и културним активностима
	2.2.1.7. Изградња централног спомен обиљежја
	2.2.1.8. Оснивање завичајног музеја и адаптација и заштита зграде „Ђеринац“
2.3.1. Развој капацитета НВО и комуникације са дијаспором	2.3.1.1. Изградња капацитета НВО сектора
	2.3.1.2. Израда базе података о дијаспори и унапређење комуникације

Укупна очекивана улагања за реализацију секторског плана друштвеног развоја су: 11.635.000 КМ.

4.4. План заштите животне средине

У изради Плана заштите животне средине је кориштена ревидирана и ажурирана SWOT анализа заштите животне средине општине Прљавор (дата као један од прилога), те релевантни налази проведених анализа и ставови ОРТ.

Фокуси заштите животне средине за наредни период су:

- Изградња капацитета за збрињавање чврстог отпада,
- Унапређење система за збрињавање отпадних вода,
- Унапређење енергетске ефикасности,
- Заштита од елементарних непогода и других несрећа.

4.4.1. Преглед секторских циљева са очекиваним исходима и индикаторима

Секторски циљ	Очекивани исход	Индикатор
3.1. Унапријеђени капацитети за збрињавање чврстог отпада до 2020. године	⇒ Системом организованог прикупљања чврстог отпада обухваћено 90% домаћинстава у руралним и 100% у урбаним насељима до краја 2020. године ⇒ Остварени годишњи приход од продаје рециклажног отпада повећан за 3 пута до краја 2020. године у односу на 2017. годину ⇒ Број зооноза на подручју општине одржан на нивоу из 2017. године до 2020.	⇒ Број домаћинстава у руралним и урбаним насељима обухваћених системом организованог прикупљања чврстог отпада ⇒ Приход од продаје рециклажног отпада ⇒ Број зооноза на подручју општине
3.2. Унапријеђена енергетска ефикасност јавних објеката до 2020. године	⇒ Најмање 30% јавних објеката користи обновљиве изворе енергије за гријање до 2020. ⇒ Смањена потрошња енергената за загријавање јавних објеката за 40% до 2020. у односу на 2017. годину	⇒ Број јавних објеката који користе обновљиве изворе енергије за гријање ⇒ Потрошња енергената за загријавање јавних објеката

3.3. Смањен ризик од елементарних непогода и других несрећа до 2020. године	⇒ Вриједност материјалне штете од елементарних непогода смањена за 50% (годишњи просјек) у периоду 2017-2020. у односу на период 2012-2016. ⇒ Осигурана здравствена исправност воде са изворишта Повелич до 2020.	⇒ Вриједност материјалне штете од елементарних непогода ⇒ Здравствена исправност воде са изворишта Повелич
--	--	---

4.4.2. Усклађеност са стратешким документима виших нивоа

Елементи Стратегије су у складу са сљедећим стратешким документима:

- Стратегијом интегралног управљања водама Републике Српске 2015–2024. то јест са Општим циљем Заштита вода у оквиру интегралне заштите и унапређења животне средине,
- Акциони план енергетске ефикасности Републике Српске до 2018. године са релевантним дијеловима који се односе на унапређење енергетске ефикасности у јавним објектима.

4.4.3. Иницијативе међуопштинске сарадње

Међуопштинска сарадња се може фокусирати на имплементацију дугорочних рјешења у области збрињавања чврстог отпада, али и пројекте заштите од елементарних непогода.

4.4.4. Програми, пројекти и мјере

За реализацију плана заштите животне средине општине Прњавор дефинисано је 9 пројеката и мјера груписаних у 3 програма:

ПРОГРАМ	МЈЕРА/ПРОЈЕКАТ
3.1.1. Изградња капацитета за збрињавање отпада	3.1.1.1. Изградња претоварне станице чврстог отпада за општину Прњавор
	3.1.1.2. Формирање центра за сакупљање отпада погодног за рециклажу
	3.1.1.3. Азил за животиње
	3.1.1.4. Уређење и развој рекреативне зоне „Љубић“
	3.1.1.5. Израда општинског плана управљања отпадом
3.2.1. Побољшање енергетске ефикасности и промоција кориштења обновљивих извора енергије	3.2.1.1. Израда општинског програма заштите ваздуха и успостављање система за праћење квалитета ваздуха
	3.2.1.2. Енергетска ефикасност јавних објеката
3.3.1. Унапређење система заштите од елементарних непогода	3.3.1.1. Уређење слива ријеке Укрине у циљу заштите од поплава
	3.3.1.2. Израда Програма санитарне заштите воде за пиће и људску употребу за извориште Повелич и акумулацију Дренова

Укупна очекивана улагања за реализацију секторског плана животне средине су: 1.700.185,00 КМ.

V ОПЕРАТИВНИ ДИО

5.1. План имплементације стратешких пројеката и мјера за 3 године (1+2)

Веа са стратешким циљем/ циљевима	Пројекат/ мјера и оријентациони период реализације	Укупни исходи	Укупни оријент. издаци (до завршетка пројекта)	Финансирање из општинског буџета				Финансирање из осталих извора				Носиоци имплементације	Веа са буџетом и/или ознака екст. извора финансирања	Општинска служба одговорна за праћење
				год. I	год. II	год. III	укупно (I+II+III)	год. I	год. II	год. III	укупно (I+II+III)			
СЦ 1/Сец 1.1	Изградња инфраструктуре у Пословној зони Вијака (2018-2020)	У потпуности инфраструктурно уређено 120 парцела до 2020. Успостављен контакт са најмање 50 потенцијалних инвеститора у пословну зону до 2020.	2.070.000	50.000	1.000.000	1.020.000	2.070.000	0	0	0	0	ЈЛС	511200- Изградња и реконструкција градских улица, путне и канализационе мреже, школских и других објеката, јавне расвјете и израда и ревизија пројектне документације	Одјељење за стамбено-комуналне послове и инвестиције
СЦ 1/Сец 1.1	Привредна сарадња са дијаспором (2019-2020)	Најмање 15 предузетника из дијаспоре изразило интересовање за инвестиције до 2019.	0	0	0	0	0	0	0	0	0	ЈЛС	-	Одјељење за локални економски развој и друштвене дјелатности
СЦ 1/Сец 1	Промоција Прњавора као инвестиционе дестинације (2018-2020)	Успостављен контакт са и пружена информативна подршка за најмање 10 потенцијалних инвеститора до 2020.	210.000	70.000	70.000	70.000	210.000	0	0	0	0	ЈЛС	412700- медијско праћење, 415200 - Средства за имплементацију и суфинансирање пројеката предвиђених Стратегијом развоја општине Прњавор за период 2012-2020. година	Одјељење за локални економски развој и друштвене дјелатности. Кабинет начелника

СЦ 1/Сец 1.1	Усклађивање понуде и тражње на тржишту рада (2018-2019)	Најмање 150 особа обучено за тражење посла до 2019. Најмање 75 особа оспособљено за рад у индустрији у складу са потребама привреде до 2019.	435.813	0	0	0	0	435.813	0	0	435.813	Европска унија	Одјељење за локални економски развој и друштвене дјелатности	
СЦ 1/Сец 1.1	Изградња капацитета Општине за пружање подршке/услуга привреди (2018-2019)	Подршка пружена за најмање 15 корисника услуга годишње од 2019.	217.500	42.500	42.500	42.500	127.500	90.000	0	0	90.000	ЈЛС	416100 – Подстицаји за запошљавање у привреди – МЕГ пројекат, Европска унија, UNDP	Одјељење за локалне и друштвене дјелатности и Одјељење за општу управу
СЦ 1/Сец 1.1	Промоција обнове енергије и енергетске ефикасности у привреди (2018-2019)	Подршка пружена за најмање 15 корисника годишње од 2019.	20.000	0	0	0	0	15.000	5.000	0	20.000	ЈЛС	USAID, GIZ, МИЕР, МПУ, МПШВ	Одјељење за просторно уређење
СЦ 1/Сец 1.2	Мјера: Подстицаји за пољопривредне произвођаче (2018-2020)	Повећан број комерцијалних пољопривредних газдинстава за 10% до 2020. године Повећан број финалних пољопривредних производа на фармама из примарне производње за 3% до 2020. године	1.410.000	470.000	470.000	470.000	1.410.000	0	0	0	0	ЈЛС	414100 - Подстицаји пољопривредним произвођачима, 416100 - Регресирање камата на пољопривредне кредите и 412700 – Трошкови противградне заштите	Одјељење за пољопривреду, водопривреду и шумарство
СЦ 1/Сец 1.2	Изградња капацитета пољопривредне задруге (за складиштење и паковање пољопривредних производа, повезивање са тржиштем) (2019-2020)	Најмање 20 чланова Задруге до 2019. Најмање 50 корисника услуга Задруге годишње од 2019. Најмање 5 пословних партнера Задруге до 2020. године	100.000	0	10.000	10.000	20.000	0	40.000	40.000	80.000	ЈЛС	ИРБ, ЈЛС	Одјељење за пољопривреду, водопривреду и шумарство

СЦ I/Сец 1.2	Мјера: Савјетодавна подршка пољопривред- ним произвођачим а (2018-2020)	Унапријеђени капацитети у погледу знања и информисаности о савременим методама пољопривредне производње за најмање 20% произвођача до краја 2020. год.	6.000	2.000	2.000	2.000	6.000	0	0	0	0	ЈЛС	412700 - Едукација пољопривредних произвођача	Одјељење за пољопривре- ду, водопривре- ду и шумарство
СЦ I/Сец 1.3	Унапређење и промоција туристичке понуде (2018- 2020)	Број смјешта- јних капаците- та у 2020. годи- ни повећан за 20% у односу на 2017. годину Најмање 2 про- јекта имплеме- нтирана у партне- рству до 2020. (изградња тема- тског парка или етно села код индустријске зоне „Вијака“ – на укрштању маги стралног пута Бања Лука- Дервента и ауто- пута Бања Лука – Добој)Израђен промотивни ма- теријал Најмање 5 оператера који су уврстили ту- ристичку понуду општине Прња- вор у своје тури- стичке пакете/ понуду до 2020. Туристички потенцијали промовисани на најмање 5 догађаја/сајмова до 2020.	150.000	10.000	10.000	10.000	30.000	10.000	5.000	105.000	120.000	ЈЛС	415200 - Средства за имплементацију и суфинансирање пројеката предвиђених Стратегијом развоја општине Прњавор за период 2012-2020. година	Одјељење за локални економски развој и друштвене дјелатно-сти

СЦ 2/Сец 2.1	Изградња приоритетне путне мреже и саобраћајне инфраструктуре (2018-2020)	Најмање 75% домаћинстава има директан приступ асфалтираним саобраћајницама до 2020.	3.000.000	1.000.000	700.000	700.000	2.400.000	400.000	100.000	100.000	600.000	ЈЛС, Путеви РС	511200- Изградња и реконструкција градских улица, путне и канализационе мреже, школских и других објеката... 415200- Набавка грађевинског материјала за изградњу пропуста, мостова и других објеката и 415200- Трошкови одржавања локалне путне мреже, 412500 - Текуће одржавање путева на руралним подручјима општине са којих потичу дрвни сортименти, 511200 - Изградња и реконструкција инфраструктуре и других објеката на руралним подручјима општине са којих потичу дрвни сортименти	Одјељење за стамбено-комуналне послове и инвестиције и Одјељење за пољопривреду, водопривреду и шумарство
СЦ 2/Сец 2.1	Изградња приоритетне водоводне мреже (2018-2020)	1.000 нових корисника прикључено на градску водоводну мрежу до 2020.	3.000.000	700.000	600.000	600.000	1.900.000	500.000	300.000	300.000	1.100.000	ЈЛС	511100- Изградња водосистема на подручју општине, 511200 - Изградња и реконструкц. Објеката водоснабдијевања из намјенских средстава за воде, КП Водовод а.д. Прњавор, UNDP	Одјељење за стамбено-комуналне послове и инвестиције и Одјељење за пољопривреду, водопривреду и шумарство

СЦ 2/Сец 2.1	Изградња приоритетне канализационе мреже (2018-2020)	До 2020. године 400 нових корисника прикључено на канализациону мрежу	1.600.000	150.00	200.000	200.000	550.000	0	550.000	500.000	1.050.000	ЈЛС	511200- Изградња и реконструкција градских улица, путне и канализационе мреже, школских и других објеката...	Одјељење за стамбено-комуналне послове и инвестиције
СЦ 2/Сец 2.1	Реконструкција приоритетне нисконапонске електромреже (2018-2020)	До 2020. године у насељима Ратковац, Бабановци и дијелу града Прњавора обухваћеним пројектом нема вишедневних прекида у снабдијевању ел. енергијом узрокованих кваровима електромреже	1.950.000		0	0	0	1.000.000	500.000	450.000	1.950.000	Електро-дистрибуција Прњавор	Електродистрибуција	Одјељење за стамбено-комуналне послове и инвестиције
СЦ 2/Сец 2.1	Санација клизишта на подручју општине у складу са приоритетима (2018-2020)	Смањен број клизишта на подручју општине за 3 до 2020. године	300.000	100.000	100.000	100.000	300.000	0	0	0	0	ЈЛС	511200 - Изградња и реконструкција градских улица, путне и канализационе мреже, школских и других објеката...	Одјељење за стамбено-комуналне послове и инвестиције
СЦ 2/Сец 2.2	Фестивал националних мањина општине Прњавор Мала Европа (2018-2020)	Најмање 200 учесника из најмање 5 земаља годишње до 2019. године Најмање 500 посјетилаца годишње до 2019. године	30.000	10.000	10.000	10.000	30.000	0	0	0	0	ЈЛС	415200- Средства за одржавање Фестивала националних мањина Мала Европа Прњавор	Одјељење за ЛЕР и друштвене дјелатности

СЦ 2/Сец 2.2	Мјера: Подршка одржавању традиционалних манифестација у руралним подручјима (2018-2020)	Најмање 150 учесника традиционалних манифестација у руралним подручјима годишње од 2019. Најмање 500 посјетилаца годишње од 2019.	90.000	30.000	30.000	30.000	90.000	0	0	0	0	ЈЛС	415200 - Средства за организовање парастоса погинулим борцима ВРС у МЗ	Одјељење за борачко- инвалидску заштиту
СЦ 2/Сец 2.2	Израда Омладинске политике општине Прњавор (2018)	Усвојен документ Омладинска политика до краја 2018. године Реализоване мјере Омладинске политике за 2020. годину које се односе на културне и спортске догађаје	1.000	1.000	0	0	1.000	0	0	0	0	ЈЛС	415200 – Средства за имплементацију и суфинансирање пројеката предвиђених Стратегијом развоја општине Прњавор за период 2012-2020. година	Одјељење за ЛЕР и друштвене дјелатности
СЦ 2/Сец 2.2	Унапређење приоритетне школске инфраструктуре на подручју општине (2018- 2020)	До 2020. године најмање 300 ученика похађа наставу у рекон- струисаним и опремљеним просторијама	500.000	25.000	25.000	25.000	75.000	293.700	75.000	56.300	425.000	ЈЛС	487900 - Помоћ основним школама и 511200- Изградња и реконструкција градских улица, путне и канализационе мреже, школских и других објеката	Одјељење за стамбено- комуналне послове и инвестиције и Одјељење за ЛЕР
СЦ 2/Сец 2.2	Мјера: Модернизација наставног процеса (опремање дидактичким средствима) (2018-2020)	До 2020. године најмање 100 ученика похађа адекватну пра- ктичну наставу у основним и средњим школама	39.000	8.000	8.000	8.000	24.000	5.000	5.000	5.000	15.000	ЈЛС	487900- Помоћ основним школама	Одјељење за ЛЕР и друштвене дјелатности

СЦ 2/Сец 2.2	Побољшање услова за младе за бављење спортским и културним активностима (2018-2020)	Повећан број активних чланова културних и спортских друштава за 5% годишње од 2019.	786.000	232.000	232.000	232.000	696.000	30.000	30.000	30.000	90.000	ЈЛС	415200- Средства за подстицај и развој спорта, 415200 - Помоћ удружењима из области културе и осталим удружењима	Одјељење за стамбено комуналне послове и инвестиције и Одјељење за ЛЕР и друштвене дјелатности
СЦ 2/Сец 2.2	Изградња централног спомен обиљежја (2018)	Од 2020. године важнији датуми за Општину Прњавор се обиљежавају на локацији Централног спомен обиљежја	130.000	130.000	0	0	130.000	0	0	0	0	ЈЛС	511100 – Изградња централног споменика и спомен обиљежја	Одјељење за стамбено-комуналне послове и инвестиције и Одјељење за борачко-инвалидску заштиту
СЦ 2/Сец 2.2	Оснивање завичајног музеја и адаптација и заштита зграде „Беринац“ (2018-2020)	Најмање 3 догађаја годишње организована у простору музеја и 3 у простору зграде годишње од 2019.	200.000	20.000	25.000	25.000	70.000	50.000	40.000	40.000	130.000	ЈЛС	511200 - Изградња и реконструкција градских улица, путне и канализационе мреже, школских и других објеката, јавне расвјете и израда и ревизија пројектне документације	Одјељење за стамбено-комуналне послове и инвестиције
СЦ 2/Сец 2.3	Изградња капацитета НВО сектора (2018-2020)	Унапријеђени капацитети за припрему и имплементацију у пројекта најмање 5 организација на подручју општине Прњавор до 2019.	9.000	0	0	0	0	3.000	3.000	3.000	9.000	ЈЛС	OSCE, UNDP	Одјељење за ЛЕР и друштвене дјелатности

СЦ 2/Сец 2.3	Израда базе података о дијаспори и унапређење комуникације (2019)	Успостављена редовна комуникација – контакт најмање 2 пута годишње са најмање 30 особа из дијаспоре до 2019.	0	0	0	0	0	0	0	0	0	0	ЈЛС	Буџет ЈЛС	Одјељење за ЛЕР и друштвене дјелатности
СЦ 3/Сец 3.1	Изградња претоварне станице чврстог отпада за општину Прњавор (2019-2020)	Успостављена функционална претоварна станица која омогућава обраду 7.000 тона отпада годишње до 2020.	100.000	0	20.000	20.000	40.000	0	30.000	30.000	60.000	0	ЈЛС	Буџет ЈЛС	Одјељење за просторно уређење
СЦ 3/Сец 3.1	Формирање центра за сакупљање отпада погодног за рециклажу (2019-2020)	Најмање 25% чврстог отпада прикупљеног на територији општине се рециклира до 2020. године	100.000	0	0	0	0	0	50.000	50.000	100.000	0	КП Парк	ЈП	КП Парк
СЦ 3/Сец 3.1	Азил за животиње (2018-2020)	Успостављен азил за животиње који има капацитет за збрињавање најмање 80 животиња годишње до 2020.	45.000	15.000	15.000	15.000	45.000	0	0	0	0	0	ЈЛС	412700 - Средства за збрињавање и нешкодливо одстрањивање паса луталица - азил	Одјељење за инспекцијске послове
СЦ 3/Сец 3.1	Уређење и развој рекреативне зоне „Љубић“ (2018-2020)	Успостављен еколошки информационо – едукативни центар општине Прњавор чије услуге користи најмање 50 младих и 4 организације годишње од 2019. године	24.185	1.500	2.000	2.000	5.500	8.685	5.000	5.000	18.685	0	НВО ПД Корак више Прњавор	415200- Помоћ удружењима из области културе и осталим удружењима	Одјељење за ЛЕР и друштвене дјелатности

СЦ 3/Сец 3.1	Израда општинског плана управљања отпадом (2018)	Општински план управљања отпадом усвојен 2019. Имплементирани интервенције предвиђене до 2020.	10.000	10.000	0	0	10.000	0	0	0	0	ЈЛС	412700 - Израда регулационих и урбанистичких планова, пројеката, програма и студија	Одјељење за просторно уређење
СЦ 3/Сец 3.2	Израда општинског програма заштите ваздуха и успостављање система за праћење квалитета ваздуха (2019-2020)	Успостављене процедуре и распоред задатака на праћењу квалитета ваздуха до 2019. Управа институција/организација које користе најмање 50% јавних објеката на подручју општине информисана о предностима обновљивих извора енергије до 2019.	40.000	0	20.000	20.000	40.000	0	0	0	0	ЈЛС	Буџет ЈЛС	Одјељење за просторно уређење
СЦ 3/Сец 3.2	Енергетска ефикасност јавних објеката (2019-2020)	Изведени радови на унапређењу енергетске ефикасности приоритетних јавних објеката – извршена термоизолација приоритетних јавних објеката и уведена ЛЕД расвјета на приоритетним локалитетима до 2020. Реконструисани системи гријања и снабдијевања топлим водом у приоритетним јавним објектима до 2020. (соларни панели и сл.)	300.000	0	50.000	50.000	100.000	0	100.000	100.000	200.000	ЈЛС	Буџет ЈЛС, UNDP, GIZ, Министарство за просторно уређење и екологију РС	Одјељење за просторно уређење

СЦ 3/Сец 3.3	Уређење слива ријеке Укрине у циљу заштите од поплава (2018-2020)	Површина плавног подручја смањена за 50% до краја 2020. године у односу на 2017. годину	1.061.500	21.500	20.000	20.000	61.500	1.000.000	0	0	1.000.000	ЈЛС	412800- Уређење корита ријека и потока из намјенских средстава за воде КП Водовод... 412700 - Израда елабората, студија, пројеката из намјенских средстава за воде	Одјељење за пољопривреду, водопривреду и шумарство и Одјељење за стамбено комуналне послове и инвестиције
СЦ 3/Сец 3.3	Израда Програма санитарне заштите воде за пиће и људску употребу за извориште Повелич и акумулацију Дренова (2018)	Регулисана заштита Зоне изворишта Повелич и акумулације Дренова од деградације и загађења до краја 2018. године – усвојене мјере контроле и заштите од деградације и загађења изворишта Повелич и акумулације Дренова до 2020.	19.500	4.500	0	0	4.500	15.000	0	0	15.000	ЈЛС	412700 - Израда елабората, студија пројеката из намјенских средстава за воде	Одјељење за пољопривреду, водопривреду и шумарство
	УКУПНО (КМ)		17.954.498	3.103.000	3.661.500	3.681.500	10.446.000	3.856.198	1.838.000	1.814.300	7.508.498			

5.2. План организационих и људских капацитета за имплементацију, праћење и вредновање стратегије

У Општини Прљавор је 2014. године формиран Одсјек за развој и предузетништво са четири радна мјеста: шеф Одсјека за развој, ССС за развој, предузетништво и аналитичко-статистичке послове и ССС за управно правне послове. Начелници одјељења, према важећем Правилнику, имају обавезу да учествују у процесима стратешког планирања и изради годишњих планова имплементације.

У циљу даљег унапређења управљања развојем, у наредном периоду је потребно прецизније дефинисати пројекте у плановима имплементације као и њихове излазне и финалне резултате, обезбиједити праћење имплементације појединачних пројеката и Стратегије у цјелини увођењем јединствених формата за извјештавање од стране свих носилаца имплементације, као и формирањем јединствене базе пројеката са релевантним подацима и показатељима остварења Стратегије, те успоставити институционалне канале за ажурирање базе пројеката између ресорних одјељења и Одсјека за развој и предузетништво, који има улогу централне јединице за координирање развојних активности. Такође, потребно је успоставити канале за редовну комуникацију и сарадњу са ширим кругом социо-економских актера са циљем њиховог активнијег укључења у процесе планирања и имплементације, те постизања одрживих резултата. Осим тога, треба даље јачати капацитете представника локалне управе и екстерних актера за писање и имплементацију пројеката у складу са захтјевима донатора, посебно ЕУ. Поред тога, препоручује се увођење Процедуре за планирање, праћење, вредновање и извјештавање (ППВИ процедуре), да би се специфичније дефинисали аспекти управљања квалитетом у сегменту управљања развојем.

5.3. Преглед основних активности и одговорности за имплементацију стратегије

Основне улоге и одговорности за имплементацију, праћење, вредновање и извјештавање		
Активности ^(*)	Надлежност (ко?) /	Рок (оквирно када ?)
Дефинисање приоритета за наредну годину на основу стратешко-програмских докумената и израда Плана имплементације (1+2)	Иницијатор и власник процеса: Шеф одсјека за развој Носиоци и учесници у процесу: Начелници надлежних служби/одјељења општинске управе општинер Прљавор Колегијум начелника ЈЛС, Остали службеници Одсјека за развој и чланови ОРТ-а	Први квартал текуће године (по роковима из ентитетских Закона о буџету)
Припрема планова служби за наредну годину, укључујући пројекте из Стратегије развоја и редо-вне послове (припрема приједлога буџета за наредну годину)	Иницијатор и власник процеса: Начелници Одјељења општинске управе општине Прљавор Носиоци и учесници: Остали службеници	01.09-15.09. текуће године
Припрема обједињеног Годишњег плана рада ЈЛС (за наредну годину) (само за ЈЛС које су успоставиле или намјеравају успоставити ППВИ ^(**) процедуру)	Иницијатор и власник процеса: Шеф Кабинета начелника Носиоци и учесници у процесу: Колегијум начелника ЈЛС	01.10-31.12. текуће године (Општина Прљавор припрема годишњи план рада Општинске управе на основу планова рада Одјељења, али нема успостављену ППВИ процедуру на начин како је ви дефинишете, могуће да ће бити уведена у наредном периоду кроз МЕР)
Укључивање стратешких пројеката и мјера у план буџета за наредну годину	Иницијатор и власник процеса: Начелник Одјељења за финансије Носиоци и учесници процеса: Шеф и службеници Одсјека за развој, координатор ОРТ-а, Колегијум начелника ЈЛС	01-31.10 (први нацрт); 01-30.11 (други нацрт) 01-15.12 (трећи нацрт) текуће године
Усклађивање планова рада служби/одјељења са усвојеним Буџетом за наредну годину ?? (код ЈЛС која није успоставила ППВИ процедуру треба избрисати из горњег текста „и годишњег плана ЈЛС“)	Иницијатор и власник процеса: Шеф ЈУРА-е или Координатор РТ-а Носиоци и учесници процеса: Шефови надлежних служби/одјељења Колегијум начелника ЈЛС	05-15. јануар наредне године
Усвајање обједињеног Годишњег плана рада општинске управе за наредну годину (само за ЈЛС које су успоставиле или намјеравају успоставити ППВИ процедуру)	Иницијатор и власник процеса: Колегијум начелника ЈЛС Носиоци и учесници у процесу: Начелници одјељења	15. јануар наредне године (до сада није била пракса да се План рада Општинске управе усваја на СО-е)
Припрема календара за праћење реализације Годишњег плана ЈЛС (само за ЈЛС које	Иницијатор и власник процеса: Шеф ЈУРА-е или Координатор развојног тима РТ-а	31 јануар наредне године

су успоставиле или намјеравају успоставити ППВИ процедуру)	Носиоци и учесници процеса: Остали службеници ЈУРА-а/РТ-а	
Разрада пројеката	Иницијатор и власник процеса: Шеф Одсека за развој и предузетништво и Координатор ОРТ-а Носиоци и учесници процеса: Остали службеници Одсека за развој и чланови ОРТ-а, Надлежне службе/одјељења	Континуирано
Праћење екстерних извора финансирања	Иницијатор и власник процеса: Одсек за развој и предузетништво Носиоци и учесници процеса: Надлежне службе/одјељења Остали службеници Одсека за развој и предузетништво и чланови ОРТ-а	Континуирано
Основне улоге и одговорности за имплементацију, праћење и вредновање стратегије		
Активности	Надлежност (ко?) /	Рок (оковрно када ?)
Праћење провођења Плана имплементације стратегије	Иницијатор и власник процеса: Начелник Одјељења за локални економски развој и друштвене дјелатности - Координатор ОРТ-а, Шеф Одсека за развој и предузетништво Носиоци и учесници процеса: Остали службеници Одсека за развој, чланови ОРТ-а, Начелници одјељења	Континуирано
Праћење имплементације и израда извјештаја о реализацији годишњих планова рада служби	Иницијатор и власник процеса: Начелници одјељења Носиоци и учесници процеса: Колегијум начелника ЈЛС Шеф Одсека за развој и предузетништво или Координатор ОРТ-а Остали службеници Одсека за развој и предузетништво и чланови ОРТ-а	Мјесечно: Колегиј начелника Годишње: До 30. јун (за претходну годину) До сада није била пракса да се сачињавају полугодишњи извјештаји
Укључивање Партнерске групе у праћење имплементације стратегије	Иницијатор и власник процеса: Координатор ОРТ-а Носиоци и учесници у процесу: службеници Одсека за развој и предузетништво и чланови ОРТ-а Партнерска група/Општински развојни тим	Први састанак ПГ: До 31. јул (за претходну годину) ОРТ сматра да би један састанак ПГ био довољан, осим ако није методологијом другачије предвиђено?
Израда Годишњег извјештаја о реализацији стратегије развоја	Иницијатор и власник процеса: Начелник Одјељења за локални економски развој и друштвене дјелатности - Координатор ОРТ-а Носиоци и учесници у процесу: Остали службеници Одсека за развој и чланови ОРТ-а, Шефови служби/одјељења	до 30. јун наредне године у односу на ону за коју се припрема извјештај (други квартал, након усвајања Извјештаја о извршењу буџета, по буџетском кварталу мора ићи до краја маја)
Остале важне активности: ▪ Редовно ажурирање веб странице ЈЛС у домену информација које се односе на развојне активности ▪ Редовни контакти са вишим нивоима власти ▪ Успостављање и унапријеђење међуопштинске/међуопштинске сарадње	Иницијатор и власник процеса: Начелник Одјељења за локални економски развој и друштвене делатности- Координатор ОРТ-а, Шеф Одсека за развој и предузетништво, Шеф Одсека за друштвене дјелатности, дијаспору и националне мањине Носиоци и учесници: Остали службеници Одјељења за локални економски развој и друштвене делатности и чланови ОРТ-а Стручни сарадник за администрирање веб странице и надзор над информационим системом	Континуирано

Напомене:

(*) Препоручене активности се односе на годишњи циклус планирања, праћења, вредновања и извјештавања и за сваки наредни циклус се понављају. Препоручене активности се прилагођавају специфичностима регулаторног оквира као и текуће праксе ЈЛС. Активности назначене као „само за ЈЛС које су успоставиле или намјеравају успоставити ППВИ процедуру“ се бришу из прегледа ЈЛС које немају успостављен ППВИ или га не намјеравају успоставити.

(**) ППВИ је препоручена процедура за планирање, праћење, вредновање и извјештавање о годишњем раду ЈЛС (коју су успоставиле поједине ЈЛС у БиХ те остају на располагању за усвајање свим осталим ЈЛС).

(***) ЈУРА је јединица за управљање развојем. У преглед се не уноси тачан назив ЈУРА-е него се у легенди наводи конкретни механизам за управљање развојем дате ЈЛС. Тамо гдје није успостављена ЈУРА, улогу преузима Развојни тим или РТ при чему се се ЈУРА брише из одговорности.

VI ПРИЛОЗИ

Прилог 1: Интегрисани преглед ревидиране стратегије 2018 - 2020.

Веза са страте- шким и секто- рским циљем и програмом	Пројекат /мјера	Укупни очекивани исход пројекта/мјере	Извори финансирања		
			Буџет	Екстерни извори	Укупно
1. Стратешки циљ	Унапријеђена конкурентност и тржишна оријентација локалне привреде				
1.1. Секторски циљ	Побољшани услови пословања привредних субјеката до 2020. године	Очекивани секторски исходи	<ul style="list-style-type: none"> • Најмање 5 нових инвестиција до 2020. године, од тога најмање једна остварена кроз сарадњу са дијаспором • Број привредних субјеката повећан за 5% до 2020. године у односу на 2017. годину • Најмање 50% полазника практичних обука и преквалификације запослено у року од годину дана по завршетку програма • Најмање 5 предузећа унаприједило квалитет радне снаге путем запошљавања преквалификованог /доквалификованог кадра до 2020. године у односу на 2017. годину • Најмање 3 предузећа користе обновљиве изворе енергије до 2020. године • Најмање 5 предузећа унаприједило енергетску ефикасност увођењем енергетски ефикасније технологије објеката до 2020. у односу на 2017. год 	Индикатори секторског циља	<ul style="list-style-type: none"> • Број нових инвестиција и број инвестиција остварених кроз сарадњу са дијаспором • Број привредних субјеката • Број запослених пола- зника практичних обука и преквалификације • Број предузећа која су унаприједила квалитет радне снаге путем запошљавања преквалификованог/ доквалификованог кадра • Број предузећа која користе обновљиве изворе енергије • Број предузећа која су унаприједила енергетску ефикасност увођењем енергетски ефикасније технологије и објеката

Унапређење пословног окружења и привлачење инвестиција					
1.1.1.Програм	1.1.1.1.Пројекат Изградња инфраструктуре у Пословној зони Вијака	У потпуности инфраструктурно уређено 120 парцела до 2020. Успостављен контакт са најмање 50 потенцијалних инвеститора у пословну зону до 2020.	2.070.000	0	2.070.000
	1.1.1.2.Пројекат Привредна сарадња са дијаспором	Најмање 15 предузетника из дијаспоре изразило интересовање за инвестиције до 2019.	0	0	0
	1.1.1.3.Пројекат Промоција Прњавора као инвестиционе дестинације	Успостављен контакт са и пружена информативна подршка за најмање 10 потенцијалних инвеститора до 2020.	210.000	0	210.000
	1.1.1.4. Пројекат Усклађивање понуде и тражње на тржишту рада	Најмање 150 особа обучено за тражење посла до 2019. Најмање 75 особа оспособљено за рад у индустрији у складу са потребама привреде до 2019.	0	435.813	435.813
	1.1.1.5. Пројекат Изградња капацитета Општине за пружање подршке/услуга привреди	Подршка пружена за најмање 15 корисника услуга годишње од 2019.	127.500	90.000	217.500
	1.1.1.6. Пројекат Промоција обновљиве енергије и енергетске ефикасно-сти у привреди	Подршка пружена за најмање 15 корисника годишње од 2019.	0	20.000	20.000
1.2. Секторски циљ	Унапређени капацитети у пољопривредној производњи до 2020. године	Очекивани секторски исходи	<ul style="list-style-type: none"> Отворено 15 нових радних мјеста у пољопривреди до краја 2020. године Најмање 50% пољопривредних производа произведених на подручју општине Прњавор се пласира на тржиште до 2020. године До 2020. године повећан ниво пољопривредне производње (обрађене површине, број стабала, сточни фонд) за најмање 10% у односу на 2017.годину Раст прихода регистрованих пољопривредних газдинстава од најмање 5% до 2020. године у односу на 2017. годину 	Индикатори секторског циља	<ul style="list-style-type: none"> Број нових радних мјеста у пољопривреди Количина пољопривредних производа произведених на подручју општине Прњавор која се пласира на тржиште Количине пољопривредне производње (обрађене површине, број стабала, сточни фонд) Приход регистрованих пољопривредних газдинстава

Унапређење система подршке пољопривредној производњи					
1.2.1.Програм	1.2.1.1. Мјера: Подстицаји за пољопривредне произвођаче	Повећан број комерцијалних пољопривредних газдинстава за 10% до 2020. године Повећан број финалних пољопривредних производа на фармама из примарне производње за 3% до 2020. године	1.410.000	0	1.410.000
	1.2.1.2. Пројекат Изградња капацитета пољопривредне задруге (за складиштење и паковање пољопривредних производа, повезивање са тржиштем)	Најмање 20 чланова Задруге до 2019. Најмање 50 корисника услуга Задруге годишње од 2019. Најмање 5 пословних партнера Задруге до 2020. године	20.000	80.000	100.000
	1.2.1.3. Мјера: Савјетодавна подршка пољопривредним произвођачима	Унапређени капацитети у погледу знања и информисаности о савременим методама пољопривредне производње за најмање 20% произвођача до краја 2020. године	6.000	0	6.000
1.3. Секторски циљ	Побољшана и обогаћена туристичка понуда до 2020. године	Очекивани секторски исходи	<ul style="list-style-type: none"> Раст броја туриста од најмање 10% до 2020. године у односу на 2017. годину Раст прихода од хотелијерства и угоститељства од најмање 10% до 2020. у односу на 2017. годину 	Индикатори секторског циља	<ul style="list-style-type: none"> Број туриста Приход од хотелијерства и угоститељства
1.3.1.Програм	Развој капацитета у туризму				
	1.3.1.1. Пројекат Унапређење и промоција туристичке понуде	Број смјештајних капацитета у 2020. години повећан за 20% у односу на 2017. годину Најмање 2 пројекта имплементирани у партнерству до 2020. (изградња тематског парка или етно села код индустријске зоне „Вијака“ – на укрштању магистралног пута Бања Лука-Дервента и ауто-пута Бања Лука – Добој) Најмање 5 опера-тера који су уврстили туристичку понуду општине Прњавор у своје туристичке пакете/понуду до 2020. Израђен промотивни материјал (леци, брошуре, билборди) Туристички потенцијали промовисани на најмање 5 догађаја/сајмова до 2020.	30.000	120.000	150.000

2. Стратешки циљ	Остварен висок квалитет јавних и комуналних услуга				
2.1. Секторски циљ	Унапријеђена доступност комуналне инфраструктуре на цијелом подручју општине до 2020. године	Очекивани секторски исходи	<ul style="list-style-type: none"> • 90% домаћинства има редовно снабдијевање питком водом до 2020. године • Укупни обухват канализационе мреже у Прњавору до 2020. године је 50% • Смањен број директних канализационих испуста у водотоке и земљиште за 50% до 2020. године • Већи степен задовољства становништва саобраћајном инфраструктуром за 10% до 2020. у односу на 2017. • Унапријеђено снабдијевање ел. енергијом за 15% становника општине и 10 привредних субјеката до 2020. у односу на 2017. • Нема забиљежених материјалних штета на саобраћајницама, стамбеним и пословним објектима у рејону санираних клизишта од 2020. 	Индикатори секторског циља	<ul style="list-style-type: none"> • Број домаћинства која имају редовно снабдијевање питком водом • Обухват канализационе мреже • Број директних канализационих испуста у водотоке и земљиште • Степен задовољства становништва саобраћајном инфраструктуром • Број становника и привредних субјеката за које је унапређено снабдијевање ел. енергијом • Број материјалних штета на саобраћајницама, стамбеним и пословним објектима у рејону санираних клизишта
2.1.1.Програм	Унапређење комуналне инфраструктуре				
	2.1.1.1. Пројекат Изградња приоритетне путне мреже и саобраћајне инфраструктуре	Најмање 75% домаћинства има директан приступ асфалти раним саобраћајницама до 2020.	2.400.000	600.000	3.000.000
	2.1.1.2. Пројекат Изградња приоритетне водоводне мреже	1.000 нових корисника прикључено на градску водоводну мрежу до 2020.	1.900.000	1.100.000	3.000.000
	2.1.1.3. Пројекат Изградња приоритетне канализационе мреже	До 2020. године 400 нових корисника прикључено на канализациону мрежу	550.000	1.050.000	1.600.000
2.1.1.4. Пројекат Реконструкција приоритетне нисконапонске електромреже	До 2020. године у насељима Ратковац, Бабановци и дијелу града Прњавора обухваћеним пројектом нема вишедневних прекида у снабдијевању ел. енергијом узрокованих кваровима електромреже	0	1.950.000	1.950.000	
	2.1.1.5. Пројекат Санација клизишта на подручју општине у складу са приоритетима	Смањен број клизишта на подручју општине за 3 до 2020. године	300.000	0	300.000

2.2. Секторски циљ	Унапријеђена образовна, културна и спортска инфраструктура до 2020. године	Очекивани секторски исходи	<ul style="list-style-type: none"> • Најмање 80% родитеља задовољно условима за одвијање наставе у образовним институцијама на подручју општине Прњавор до 2020. • Повећан број културних и спортских догађаја за 10% годишње до 2020. • Релевантне циљне групе грађана задовољне уређењем централног спомен обиљежја до 2020. • Најмање 300 посјетилаца музеја и зграде Ђеринац годишње почевши од 2020. 	Индикатори секторског циља	<ul style="list-style-type: none"> • Број родитеља задовољних условима за одвијање наставе у образовним институцијама на подручју општине Прњавор • Број културних и спортских догађаја годишње • Степен задовољства релевантних циљних група грађана уређењем централног спомен обиљежја • Број посјетилаца музеја и зграде Ђеринац годишње
Побољшање услова за културне и спортске активности					
2.2.1. Програм	2.2.1.1. Пројекат Фестивал националних мањина општине Прњавор Мала Европа	Најмање 200 учесника из најмање 5 земаља годишње до 2019. године Најмање 500 посјетилаца годишње до 2019. год	30.000	0	30.000
	2.2.1.2. Мјера: Подршка одржавању традиционалних манифестација у руралним подручјима	Најмање 150 учесника традиционалних манифестација у руралним подручјима годишње од 2019. Најмање 500 посјетилаца годишње од 2019.	90.000	0	90.000
	2.2.1.3. Пројекат Израда Омладинске политике општине Прњавор	Усвојен документ Омладинска политика до краја 2018. године Уврштене мјере Омладинске политике које се односе на културне и спортске догађаје	1.000	0	1.000
	2.2.1.4. Пројекат Унапређење приоритетне школске инфраструктуре на подручју општине	До 2020. године најмање 300 ученика похађа наставу у реконструисаним и опремљеним просторијама	75.000	425.000	500.000
	2.2.1.5. Мјера: Модернизација наставног процеса (опремање дидактичким средствима)	До 2020. године најмање 100 ученика похађа адекватну практичну наставу у основним и средњим школама	15.000	15.000	30.000
	2.2.1.6. Пројекат Побољшање услова за младе за бављење спортским и културним активностима	Повећан број активних чланова културних и спортских друштва за 5% годишње од 2019.	696.000	90.000	786.000
	2.2.1.7. Пројекат Изградња централног спомен обиљежја	Од 2020. године важнији датуми за Општину Прњавор се обиљежавају на локацији Централног спомен обиљежја	130.000	0	130.000
	2.2.1.8. Пројекат Оснивање завичајног музеја и адаптација и заштита зграде „Ђеринац“	Најмање 3 догађаја годишње организована у простору музеја и 3 у простору зграде годишње од 2019.	70.000	130.000	200.000

2.3. Секторски циљ	Ојачани капацитети цивилног друштва до 2020. године	Очекивани секторски исходи	<ul style="list-style-type: none"> • Најмање 3 НВО пројекта на подручју општине финансирана из екстерних извора до 2020. • Најмање једна иницијатива у области друштвеног развоја имплементирана годишње у сарадњи са дијаспором до 2020. године 	Индикатори секторског циља	<ul style="list-style-type: none"> • Број пројеката припремљених од стране НВО на подручју општине финансираних из екстерних извора • Број иницијатива имплементираних годишње у сарадњи са дијаспором
2.3.1.Програм	Развој капацитета НВО и комуникације са дијаспором				
	2.3.1.1. Пројекат Изградња капацитета НВО сектора	Унапређени капацитети за припрему и имплементацију пројеката најмање 5 организација на подручју општине Прњавор до 2019.	0	9.000	9.000
	2.3.1.2. Пројекат Израда базе података о дијаспори и унапређење комуникације	Успостављена редовна комуникација - контакт најмање 2 пута годишње са најмање 30 особа из дијаспоре до 2019.	0	0	0
3. Стратешки циљ	Унапријеђен систем управљања заштитом околине				
3.1. Секторски циљ	Унапријеђени капацитети за збрињавање чврстог отпада до 2020. године	Очекивани секторски исходи	<ul style="list-style-type: none"> • Системом организованог прикупљања чврстог отпада обухваћено 90% домаћинстава у руралним и 100% у урбаним насељима до краја 2020. године • Остварени годишњи приход од продаје рециклажног отпада повећан за 3 пута до краја 2020. године у односу на 2017. годину • Број зооноза на подручју општине одржан на нивоу из 2017. године до 2020. 	Индикатори секторског циља	<ul style="list-style-type: none"> • Број домаћинстава у руралним и урбаним насељима обухваћених системом организованог прикупљања чврстог отпада • Приход од продаје рециклажног отпада • Број зооноза на подручју општине

Изградња капацитета за збрињавање отпада					
3.1.1.Програм	3.1.1.1. Пројекат Изградња претоварне станице чврстог отпада за општину Прњавор	Успостављена функционална претоварна станица која омогућава обраду 7.000 тона отпада годишње до 2020.	40.000	60.000	100.000
	3.1.1.2. Пројекат Формирање центра за сакупљање отпада погодног за рециклажу	Најмање 25% чврстог отпада прикупљеног на територији општине се рециклира до 2020. године	0	100.000	100.000
	3.1.1.3. Пројекат Азил за животиње	Успостављен азил за животиње који има капацитет за збрињавање најмање 80 животиња годишње до 2020.	99.000	0	99.000
	3.1.1.4. Пројекат Уређење и развој рекреативне зоне „Љубић“	Успостављен еколошки информационо – едукативни центар општине Прњавор чије услуге користи најмање 50 младих и 4 организације годишње од 2019. године	5.500	18.685	24.185
	3.1.1.5. Пројекат Израда општинског плана управљања отпадом	Општински план управљања отпадом усвојен до 2019. Уврштене интервенције усмјерене на повећање обухвата система прикупљања чврстог отпада за период до 2020.	10.000	0	10.000
3.2. Секторски циљ	Унапријеђена енергетска ефикасност јавних објеката до 2020. године	Очекивани секторски исходи	<ul style="list-style-type: none"> Најмање 30% јавних објеката користи обновљиве изворе енергије за гријање до 2020. Смањена потрошња енергента за загријавање јавних објеката за 40% до 2020. у односу на 2017. годину 	Индикатори секторског циља	<ul style="list-style-type: none"> Број јавних објеката који користе обновљиве изворе енергије за гријање Потрошња енергента за загријавање јавних објеката
3.2.1.Програм	Побољшање енергетске ефикасности и промоција кориштења обновљивих извора енергије				
	3.2.1.1. Пројекат Израда општинског програма заштите ваздуха и успостављање система за праћење квалитета ваздуха	Успостављене процедуре и распоред задатака на праћењу квалитета ваздуха до 2019. Управа институција/организација које користе најмање 50% јавних објеката на подручју општине информисана о предностима обновљивих извора енергије до 2019.	40.000	0	40.000

	3.2.1.2. Пројекат Енергетска ефикасност јавних објеката	Изведени радови на унапређењу енергетске ефикасности приоритетних јавних објеката – извршена термоизолација приоритетних јавних објеката и уведена ЛЕД расвјета на приоритетним локалитетима до 2020. Реконструисани системи гријања и снабдијевања топлом водом у приоритетним јавним објектима до 2020. (соларни панели и сл.)	100.000	200.000	300.000
3.3. Секторски циљ	Смањен ризик од елементарних непогода и других несрећа до 2020. године	Очекивани секторски исходи	<ul style="list-style-type: none"> Вриједност материјалне штете од елементарних непогода смањена за 50% (годишњи просјек) у периоду 2017-2020. у односу на период 2012-2016. Осигурана здравствена исправност воде са изворишта Повелич до 2020. 	Индикатори секторског циља	<ul style="list-style-type: none"> Вриједност материјалне штете од елементарних непогода Здравствена исправност воде са изворишта Повелич
Унапређење система заштите од елементарних непогода					
3.3.1.Програм	3.3.1.1. Пројекат Уређење слива ријеке Укрине у циљу заштите од поплава	Површина плавног подручја смањена за 50% до краја 2020. године у односу на 2017. годину	61.500	1.000.000	1.061.500
	3.3.1.2. Пројекат Израда Програма санитарне заштите воде за пиће и људску употребу за извориште Повелич и акумулацију Дренова	Регулисана заштита Зоне изворишта Повелич и акумулације Дренова од деградације и загађења до краја 2018. године – усвојене мјере контроле и заштите од деградације и загађења изворишта Повелич и акумулације Дренова до 2020.	4.500	15.000	19.500

Прилог 2: Дефиниције варијабли за праћење индикатора/исхода

(генерише се из Алата за кохерентост)

Назив индикатора						Тип	Дефиниција				Временски оквир праћења		Званична статистика или интерни извор ЈЛС, извор верификације/назив службе одјељења које је задужено за праћење индикатора		
СТРАТЕШКИ ЦИЉ 1. Унапријеђена конкурентност и тржишна оријентација локалне привреде															
Број запослених						Основни	Запослени у предузећима на подручју општине према евиденцији Пореске управе и подацима ЈЛС				2017–2020		Пореска управа, подаци ЈЛС		
2005	2006	2007	2008	2009	2010	2011	2012	2013	2014	2015	2016	2017	2018	2019	2020
НД	НД	НД	НД	НД	НД	НД	3,077	3,089	2,956	3,435	3,886	*	*	*	*
Приход привредних субјеката						Основни	Укупан приход привредних субјеката на подручју Општине				2017–2020		АПИФ		
2005	2006	2007	2008	2009	2010	2011	2012	2013	2014	2015	2016	2017	2018	2019	2020
НД	НД	НД	НД	НД	НД	НД	588,487,421	575,857,058	575,718,900	635,454,775	654,717,266	*	*	*	*
Извоз						Основни	Приходи од извоза које су остварили привредни субјекти на подручју општине				2017–2020		АПИФ		
2005	2006	2007	2008	2009	2010	2011	2012	2013	2014	2015	2016	2017	2018	2019	2020
НД	НД	НД	НД	НД	НД	НД	137,302,403	155,777,825	167,513,851	185,262,848	187,764,396	*	*	*	*
СЕКТОРСКИ ЦИЉ 1.1 Побољшани услови пословања привредних субјеката до 2020. године															
Број нових инвестиција						Основни	Број нових инвестиција на подручју општине				2017–2020		Подаци ЈЛС		
2005	2006	2007	2008	2009	2010	2011	2012	2013	2014	2015	2016	2017	2018	2019	2020
НД	НД	НД	НД	НД	НД	НД	НД	НД	НД	НД	НД	*	*	*	*
Број инвестиција остварених кроз сарадњу са дијаспором						Основни	Број инвестиција на подручју општине остварених кроз сарадњу са дијаспором				2017–2020		Подаци ЈЛС		
2005	2006	2007	2008	2009	2010	2011	2012	2013	2014	2015	2016	2017	2018	2019	2020
НД	НД	НД	НД	НД	НД	НД	НД	НД	НД	НД	НД	*	*	*	*
Број привредних субјеката						Основни	Повећање броја привредних субјеката до 2020. у односу на 2017.				2017–2020		Пореска управа РС, АПИФ		
2005	2006	2007	2008	2009	2010	2011	2012	2013	2014	2015	2016	2017	2018	2019	2020
НД	НД	НД	НД	НД	НД	НД	227	223	222	239	238	*	*	*	*

Број запослених полазника практичних обука и преквалификације						Основни	Процент полазника практичних обука и преквалификације на подручју општине који су запослени у року од годину дана након обуке/преквалификације						2018– 2020		Извјештаји/подаци ЈЛС, подаци Завода за запошљавање РС		
2005	2006	2007	2008	2009	2010	2011	2012	2013	2014	2015	2016	2017	2018	2019	2020		
НД	НД	НД	НД	НД	НД	НД	НД	НД	НД	НД	НД	*	*	*	*		
Број предузећа која су унаприједила квалитет радне снаге						Основни	Број предузећа која су унаприједила квалитет радне снаге – која су запослила обучене/преквалификоване раднике и/или чији запослени су похађали обуке до 2020. у односу на 2017.						2017– 2020		Извјештаји/подаци ЈЛС, подаци Завода за запошљавање РС		
2005	2006	2007	2008	2009	2010	2011	2012	2013	2014	2015	2016	2017	2018	2019	2020		
НД	НД	НД	НД	НД	НД	НД	НД	НД	НД	НД	НД	*	*	*	*		
Број предузећа која користе обновљиве изворе енергије						Основни	Број предузећа која су повећала степен кориштења обновљивих извора енергије до 2020. у односу на 2017. годину						2017-2020		Подаци ЈЛС		
2005	2006	2007	2008	2009	2010	2011	2012	2013	2014	2015	2016	2017	2018	2019	2020		
НД	НД	НД	НД	НД	НД	НД	НД	НД	НД	НД	НД	*	*	*	*		
Број предузећа која су унаприједила енергетску ефикасност						Основни	Број предузећа која су унаприједила енергетску ефикасност увођењем енергетски ефикасније технологије и објеката до 2020. у односу на 2017. годину						2017-2020		Подаци ЈЛС		
2005	2006	2007	2008	2009	2010	2011	2012	2013	2014	2015	2016	2017	2018	2019	2020		
НД	НД	НД	НД	НД	НД	НД	НД	НД	НД	НД	НД	*	*	*	*		
1.1.1.1. Изградња инфраструктуре у Пословној зони Вијака																	
Ријешени имовинско-правни односи						Излаз	Ријешени имовинско-правни односи за земљиште предвиђено за Пословну зону Вијака						2018 - 2020		Подаци ЈЛС		
Израђена пројектна документација						Излаз	Пројектна документација за Пословну зону Вијака						2018 - 2020		Подаци ЈЛС		
Изграђено најмање Х м саобраћајница у зони						Излаз	Дужина изграђених саобраћајница у Пословној зони Вијака						2018 - 2020		Подаци ЈЛС		
Изграђено најмање Х м водоводне мреже у зони						Излаз	Дужина изграђене водоводне мреже у Пословној зони Вијака						2018 - 2020		Подаци ЈЛС		
Изграђено најмање Х м канализационе мреже у зони						Излаз	Дужина изграђене канализационе мреже у Пословној зони Вијака						2018 - 2020		Подаци ЈЛС		
Изграђена трафо-станица и електро-енергетска мрежа						Излаз	Трафо-станица и дужина изграђене електро-енергетске мреже у Пословној зони Вијака						2018 - 2020		Подаци ЈЛС		
У потпуности инфраструктурно уређено 120 парцела до 2020.						Исход	Број уређених парцела за инвестиције						2018 - 2020		Подаци ЈЛС		
Успостављен контакт са најмање 50 потенцијалних инвеститора у пословну зону до 2020.						Исход	Број потенцијалних инвеститора у Пословну зону Вијака са којима је успостављена комуникација						2018 - 2020		Подаци ЈЛС		

1.1.1.2. Привредна сарадња са дијаспором				
Успостављен систем комуникације са дија спором (припремљене информације о инвестиционим могућностима и дефинисани информациони токови – инфопоинт)	Излаз	Припремљене информације о инвестиционим могућностима и дефинисани информациони токови – инфопоинт за комуникацију са дијаспором	2019 - 2020	Подаци ЈЛС
Најмање 15 предузетника из дијаспоре изразило интересовање за инвестиције	Исход	Број предузетника из дијаспоре који су изразили интересовање за инвестиције на подручју општине	2019 - 2020	Подаци ЈЛС
1.1.1.3. Промоција Прњавора као инвестиционе дестинације				
Припремљени и дистрибуирани промотивни материјали (брошуре)	Излаз	Промотивни материјали намијењени инвеститорима	2018 - 2020	Подаци ЈЛС
Инвестициони потенцијали промовисани на најмање 3 догађаја у БиХ	Излаз	Број догађаја у БиХ на којима су промовисани инвестициони потенцијали општине	2018 - 2020	Подаци ЈЛС
Одржан сајам привреде у Прњавору	Излаз	Сајам привреде, број учесника и број посјетилаца	2018 - 2020	Подаци ЈЛС
Успостављен контакт са / пружена информативна подршка за најмање 10 потенцијалних инвеститора до 2020.	Исход	Број потенцијалних инвеститора са којима је успостављена комуникација	2018 - 2020	Подаци ЈЛС
1.1.1.4. Усклађивање понуде и тражње на тржишту рада				
Проведена истраживања потреба предузећа и заинтересованости незапослених	Излаз	Истраживање о потребама предузећа за радном снагом и заинтересованости незапослених за рад у привреди	2018 – 2019	Подаци ЈЛС
Припремљено најмање 5 програма обуке	Излаз	Број програма обуке	2018 – 2019	Подаци ЈЛС
Унапређени материјални и људски капацитети ЦСШ за извођење практичне наставе кроз набавку опреме за практичну наставу и обуку наставника	Излаз	Капацитети ЦСШ за извођење практичне наставе, преквалификације и обуке (материјални и људски - кроз набавку опреме за практичну наставу и обуку наставника)	2018 – 2019	Подаци ЈЛС
Успостављен одржив и функционалан Савјет за запошљавање општине Прњавор	Излаз	Одржив и функционалан Савјет за запошљавање општине Прњавор	2018 – 2019	Подаци ЈЛС
Израђен Акциони план запошљавања општине Прњавор	Излаз	Документ Акциони план запошљавања општине Прњавор	2018 – 2019	Подаци ЈЛС
Најмање 150 особа обучено за тражење посла до 2019.	Исход	Број полазника обука за тражење посла	2018 - 2019	Подаци ЈЛС
Најмање 75 особа оспособљено за рад у индустрији у складу са потребама привреде до 2019.	Исход	Број полазника обука за рад у индустрији	2018 - 2019	Подаци ЈЛС
1.1.1.5. Изградња капацитета за пружање подршке/услуга привреди				
Најмање 3 полазника обука из Општине	Излаз	Број полазника обука из Општине	2018 – 2019	Подаци ЈЛС
Најмање 3 члана особља ангажовано на пружању услуга привреди	Излаз	Број чланова особља ЈЛС ангажованог на пружању услуга привреди	2018 – 2019	Подаци ЈЛС
Осигуран редован рад Привредног савјета	Излаз	Функционалан Привредни савјет (број чланова, састанака, иницијатива)	2018 – 2019	Подаци ЈЛС
Подршка пружена за најмање 15 корисника услуга годишње од 2019.	Исход	Број корисника услуга ЈЛС из привреде годишње	2018 - 2019	Подаци ЈЛС

1.1.1.6. Промоција обновљиве енергије и енергетске ефикасности у привреди															
Најмање 3 запослена ЈЛС обучено и ангажовано на информисању инвеститора и привредника о кориштењу обновљивих извора енергије и енергетској ефикасности						Изназ	Број запослених у ЈЛС оспособљених и ангажованих на информисању инвеститора и привредника о кориштењу обновљивих извора енергије и енергетској ефикасности					2018 – 2019		Подаци ЈЛС	
Припремљени промотивни материјали за инвеститоре и информативни пакети о процедурама и надлежностима						Изназ	Промотивни материјали за инвеститоре и информативни пакети о процедурама и надлежностима у вези са кориштењем обновљивих извора енергије и материјали о енергетској ефикасности					2018 – 2019		Подаци ЈЛС	
Подршка пружена за најмање 15 корисника годишње од 2019.						Исход	Број привредника који су користили информативне и савјетодавне подршке ЈЛС					2018 - 2019		Подаци ЈЛС	
СЕКТОРСКИ ЦИЉ 1.2 Унапређени капацитети у пољопривредној производњи до 2020. године															
Број нових радних мјеста у пољопривреди						Основни	Број запослених у пољопривреди на подручју општине					2018– 2020		АПИФ, Завод за запошљавање РС, подаци ЈЛС	
2005	2006	2007	2008	2009	2010	2011	2012	2013	2014	2015	2016	2017	2018	2019	2020
НД	НД	НД	НД	НД	НД	НД	НД	НД	НД	НД	НД	НД	*	*	*
Количина пољопривредних производа произведених на подручју Општине Прњавор која се пласира на тржиште						Основни	Количина пољопривредних производа произведених на подручју општине која се пласира на тржиште (која се не користи за личну потрошњу)					2018–2020		Подаци ЈЛС	
2005	2006	2007	2008	2009	2010	2011	2012	2013	2014	2015	2016	2017	2018	2019	2020
НД	НД	НД	НД	НД	НД	НД	НД	НД	НД	НД	НД	НД	*	*	*
Количине пољопривредне производње (обрађене површине, број стабала, сточни фонд)						Основни	Процент повећања обима пољопривредне производње (обрађене површине, број стабала, сточни фонд) до 2020. у односу на 2017. годину					2018–2020		Подаци ЈЛС	
2005	2006	2007	2008	2009	2010	2011	2012	2013	2014	2015	2016	2017	2018	2019	2020
НД	НД	НД	НД	НД	НД	НД	НД	НД	НД	НД	НД	*	*	*	*
Приход регистрованих пољопривредних газдинстава						Основни	Процент раста прихода регистрованих пољопривредних газдинстава на подручју општине до 2020. у односу на 2017.					2017– 2020		АПИФ, подаци ЈЛС	
2005	2006	2007	2008	2009	2010	2011	2012	2013	2014	2015	2016	2017	2018	2019	2020
НД	НД	НД	НД	НД	НД	НД	НД	НД	НД	НД	НД	*	*	*	*
1.2.1.1. Мјера: Подстицаји за пољопривредне произвођаче															
Извојена средства (најмање 450,000 КМ годишње) и проведена процедура додјеле подстицаја примарним произвођачима и прерађивачкој индустрији пољопривредних производа						Изназ	Износ издвојених средстава за подстицаје пољопривреди					2018 - 2020		Подаци ЈЛС	

Подржано најмање 350 примарних произвођача годишње	Изназ	Број подржаних примарних пољопривредних произвођача годишње	2018 - 2020	Подаци ЈЛС											
Подржано најмање 5 субјеката у прерађивачкој индустрији пољопривредних производа годишње	Изназ	Број подржаних субјеката у преради пољопривредних производа годишње	2018 - 2020	Подаци ЈЛС											
Повећан број комерцијалних пољопривредних газдинстава за 10% до 2020. године	Исход	Број комерцијалних пољопривредних газдинстава	2018 - 2020	Подаци ЈЛС											
Повећан број финалних пољопривредних производа на фармама из примарне производње за 3% до 2020. године	Исход	Број финалних пољопривредних производа на фармама из примарне производње (сир и производи од млијека, вино, сокови и сл. производи из воћарске и повртарске производње)	2018 - 2020	Подаци ЈЛС											
1.2.1.2. Изградња капацитета пољопривредне задруге (за складиштење и паковање пољопривредних производа, повезивање са тржиштем)															
Најмање 3 члана особља укључено у изградњу капацитета	Изназ	Број чланова особља задруге укључених у мјере изградње капацитета	2019 - 2020	Подаци ЈЛС											
Повећани капацитети за складиштење пољопривредних производа за 60 тона до 2020. године - хладњача за воће и поврће	Изназ	Капацитети за складиштење пољопривредних производа - хладњача за воће и поврће	2019 - 2020	Подаци ЈЛС											
Најмање 20 чланова задруге до 2019.	Исход	Број чланова пољопривредне задруге	2019 - 2020	Подаци ЈЛС											
Најмање 50 корисника услуга Задруге годишње од 2019.	Исход	Број корисника услуга пољопривредне задруге на годишњем нивоу	2019 - 2020	Подаци ЈЛС											
Најмање 5 пословних партнера Задруге до 2020.	Исход	Број пословних субјеката са којима је пољопривредна задруга успоставила сарадњу	2019 - 2020	Подаци ЈЛС											
1.2.1.3. Мјера: Савјетодавна подршка пољопривредним произвођачима															
Најмање 30 корисника савјетодавне услуге годишње	Изназ	Број корисника савјетодавних услуга у пољопривреди	2018 - 2020	Подаци ЈЛС											
Организоване обуке на најмање 5 тема	Изназ	Број организованих обука у области пољопривреде	2018 - 2020	Подаци ЈЛС											
Обуке похајало најмање 200 полазника (укључује посјете сајму Нови Сад за 50 пољопривредника, сајму пчеларства Београд за 50 пчелара и обуку за 100 пољопривредника у општини)	Изназ	Број полазника обука у области пољопривреде	2018 - 2020	Подаци ЈЛС											
Унапређени капацитети у погледу знања и информисаности о савременим методама пољопривредне производње за најмање 20% произвођача до краја 2020. године	Исход	Број пољопривредних произвођача чији су капацитети унапређени	2018 - 2020	Подаци ЈЛС											
СЕКТОРСКИ ЦИЉ 1.3 Побољшана и обо- гаћена туристичка понуда до 2020. године															
Број туриста	Основни	Процент раста броја регистрованих туриста на подручју општине до 2020. у односу на 2017.	2017–2020	Подаци ЈЛС, Завод за статистику РС											
2005	2006	2007	2008	2009	2010	2011	2012	2013	2014	2015	2016	2017	2018	2019	2020

НД	НД	НД	НД	НД	НД	НД	НД	НД	НД	НД	НД	*	*	*	*	
Приход од хотелијерства и угоститељства						Основни	Процент раста прихода које остваре субјекти у областима хотелијерства и угоститељства годишње					2017-2020		АПИФ		
2005	2006	2007	2008	2009	2010	2011	2012	2013	2014	2015	2016	2017	2018	2019	2020	
НД	НД	НД	НД	НД	НД	НД	НД	НД	НД	НД	НД	*	*	*	*	
1.3.1.1. Унапређење и промоција туристичке понуде																
Уређење локалитета Борик и Дренова						Изназ	Уређени локалитети Борик и Дренова погодни за туристичке посјете					2018 - 2020		Подаци ЈЛС		
Проширени смјештајни и терапеутски капацитети бањског туризма за 15%						Изназ	Процент раста капацитета у бањском туризму (могући број туриста – смјештај и терапеутске услуге)					2018 - 2020		Подаци ЈЛС		
Најмање 10 домаћинстава обучено и промовисано за пружање услуга смјештаја						Изназ	Број домаћинстава која су припремљена да пружају услуге смјештаја туристима					2018 - 2020		Подаци ЈЛС		
Најмање 5 успостављених партнерстава за промоцију и унапређење туризма са субјектима из окружења (туристичке организације и туристичке агенције)						Изназ	Број туристичких организација и туристичких агенција са којима је успостављена сарадња субјеката туризма са подручја општине					2018 - 2020		Подаци ЈЛС		
Припремљени материјали (500 летака, 100 брошура, 3 билборда, веб и друштвене мреже)						Изназ	Број промотивних материјала намијењених промоцији туристичке понуде					2018 - 2020		Подаци ЈЛС		
Број смјештајних капацитета у 2020. години повећан за 20% у односу на 2017. годину						Исход	Процент повећања смјештајних капацитета у туризму					2017 - 2020		Подаци ЈЛС		
Најмање 2 пројекта имплементирани у партнерству до 2020.						Исход	Број пројеката усмјерених на развој туризма имплементираних у партнерству са субјектима из окружења					2018 - 2020		Подаци ЈЛС		
Најмање 5 оператера који су уврстили туристичку понуду општине Прњавор у своје туристичке пакете/понуду до 2020.						Исход	Број туристичких оператера који у својој понуди имају туристичку понуду Прњавора					2018 - 2020		Подаци ЈЛС		
Туристички потенцијали промовисани на најмање 5 догађаја/сајмова до 2020.						Исход	Број догађаја/сајмова на којима су промоисани туристички потенцијали Прњавора					2018 - 2020		Подаци ЈЛС		
СТРАТЕШКИ ЦИЉ 2 Остварен висок квалитет јавних и комуналних услуга																
Процент анкетираних становника задовољних квалитетом јавних услуга у урбаним подручјима општине						Основни	Процент анкетираних становника који су задовољни (оцјена 3 и више на скали 1-5) квалитетом јавних услуга у урбаном подручју општине у 2020. години					2020		Подаци ЈЛС (анкета о задовољству грађана)		
2005	2006	2007	2008	2009	2010	2011	2012	2013	2014	2015	2016	2017	2018	2019	2020	
НД	НД	НД	НД	НД	НД	НД	НД	НД	НД	НД	НД	НД	*	*	*	
Процент анкетираних становника задовољних квалитетом комуналних услуга у урбаним подручјима општине						Основни	Процент анкетираних становника који су задовољни (оцјена 3 и више на скали 1-5) квалитетом комуналних услуга у урбаном подручју општине у 2020. години					2020		Подаци ЈЛС (анкета о задовољству грађана)		
2005	2006	2007	2008	2009	2010	2011	2012	2013	2014	2015	2016	2017	2018	2019	2020	
НД	НД	НД	НД	НД	НД	НД	НД	НД	НД	НД	НД	НД	*	*	*	

Процент анкетираних становника задовољних друштвеном инфраструктуром у урбаним подручјима општине						Основни	Процент анкетираних становника који су задовољни (оцјена 3 и више на скали 1-5) друштвеном инфраструктуром у урбаном подручју општине у 2020. години					2020		Подаци ЈЛС (анкета о задовољству грађана)		
2005	2006	2007	2008	2009	2010	2011	2012	2013	2014	2015	2016	2017	2018	2019	2020	
НД	НД	НД	НД	НД	НД	НД	НД	НД	НД	НД	НД	НД	*	*	*	
Процент анкетираних становника задовољних квалитетом јавних услуга у руралним подручјима општине						Основни	Процент анкетираних становника који су задовољни (оцјена 3 и више на скали 1-5) квалитетом јавних услуга у руралним подручјима општине у 2020. години					2020		Подаци ЈЛС (анкета о задовољству грађана)		
2005	2006	2007	2008	2009	2010	2011	2012	2013	2014	2015	2016	2017	2018	2019	2020	
НД	НД	НД	НД	НД	НД	НД	НД	НД	НД	НД	НД	НД	*	*	*	
Процент анкетираних становника задовољних квалитетом комуналних услуга у руралним подручјима општине						Основни	Процент анкетираних становника који су задовољни (оцјена 3 и више на скали 1-5) квалитетом комуналних услуга у руралним подручјима општине у 2020. години					2020		Подаци ЈЛС (анкета о задовољству грађана)		
2005	2006	2007	2008	2009	2010	2011	2012	2013	2014	2015	2016	2017	2018	2019	2020	
НД	НД	НД	НД	НД	НД	НД	НД	НД	НД	НД	НД	НД	*	*	*	
Процент анкетираних становника задовољних друштвеном инфраструктуром у руралним подручјима општине						Основни	Процент анкетираних становника који су задовољни (оцјена 3 и више на скали 1-5) друштвеном инфраструктуром у руралним подручјима општине у 2020. години					2020		Подаци ЈЛС (анкета о задовољству грађана)		
2005	2006	2007	2008	2009	2010	2011	2012	2013	2014	2015	2016	2017	2018	2019	2020	
НД	НД	НД	НД	НД	НД	НД	НД	НД	НД	НД	НД	НД	*	*	*	
Број становника у урбаним подручјима општине						Основни	Број становника у урбаним подручјима општине 2020. у односу на 2017.					2005-2020		Подаци ЈЛС		
2005	2006	2007	2008	2009	2010	2011	2012	2013	2014	2015	2016	2017	2018	2019	2020	
НД	НД	НД	НД	НД	НД	НД	НД	НД	НД	НД	НД	НД	*	*	*	
Број становника у руралним подручјима општине						Основни	Број становника у руралним подручјима општине 2020. у односу на 2017.					2005-2020		Подаци ЈЛС		
2005	2006	2007	2008	2009	2010	2011	2012	2013	2014	2015	2016	2017	2018	2019	2020	
НД	НД	НД	НД	НД	НД	НД	НД	НД	НД	НД	НД	НД	*	*	*	
СЕКТОРСКИ ЦИЉ 2.1 Унапријеђена до- ступност комуналне инфраструктуре на цијелом подручју општине до 2020. године																
Број домаћинстава која имају редовно снабдијевање питком водом						Основни	Број домаћинстава која имају редовно снабдијевање питком водом редовно контролисаног квалитета					2018– 2020		Подаци ЈЛС и јавних предузећа		
2005	2006	2007	2008	2009	2010	2011	2012	2013	2014	2015	2016	2017	2018	2019	2020	
НД	НД	НД	НД	НД	НД	НД	НД	НД	НД	НД	НД	НД	*	*	*	

Обухват канализационе мреже						Основни	Број домаћинстава и број привредних субјеката који користе канализациону мрежу у односу на укупан број домаћинстава/привредних субјеката					2018– 2020		Подаци ЈЛС и јавних предузећа		
2005	2006	2007	2008	2009	2010	2011	2012	2013	2014	2015	2016	2017	2018	2019	2020	
НД	НД	НД	НД	НД	НД	НД	НД	НД	НД	НД	НД	НД	*	*	*	
Број директних канализационих испуста у водотоке и земљиште						Основни	Број директних канализационих испуста у водотоке и земљиште, без третмана отпадних вода					2018– 2020		Подаци ЈЛС и јавних предузећа		
2005	2006	2007	2008	2009	2010	2011	2012	2013	2014	2015	2016	2017	2018	2019	2020	
НД	НД	НД	НД	НД	НД	НД	НД	НД	НД	НД	НД	НД	*	*	*	
Степен задовољства становништва саобраћајном инфраструктуром						Основни	Процент анкетираних грађана који сматрају да је саобраћајна инфраструктура на подручју општине добра (оцјена 3 или више на скали 1-5) у 2020. години за 10% већи него у 2017.					2020		Подаци ЈЛС – анкета о задовољству грађана саобраћајном инфраструктуром		
2005	2006	2007	2008	2009	2010	2011	2012	2013	2014	2015	2016	2017	2018	2019	2020	
НД	НД	НД	НД	НД	НД	НД	НД	НД	НД	НД	НД	*	*	*	*	
Број становника за које је унапређено снабдијевање ел. енергијом						Основни	Број становника за које је унапређено снабдијевање ел. енергијом 2020. у односу на 2017 – број становника у подручјима у којима је реконструисана електро-енергетска мрежа					2017-2020		Подаци ЈЛС и јавних предузећа		
2005	2006	2007	2008	2009	2010	2011	2012	2013	2014	2015	2016	2017	2018	2019	2020	
НД	НД	НД	НД	НД	НД	НД	НД	НД	НД	НД	НД	*	*	*	*	
Број привредних субјеката за које је унапређено снабдијевање ел. енергијом						Основни	Број привредних субјеката за које је унапређено снабдијевање ел. енергијом 2020. у односу на 2017 – број привредних субјеката у подручјима у којима је реконструисана електро-енергетска мрежа					2017-2020		Подаци ЈЛС и јавних предузећа		
2005	2006	2007	2008	2009	2010	2011	2012	2013	2014	2015	2016	2017	2018	2019	2020	
НД	НД	НД	НД	НД	НД	НД	НД	НД	НД	НД	НД	*	*	*	*	
Број материјалних штета на саобраћајницама, стамбеним и пословним објектима у рејону санираних клизишта						Основни	Број забиљежених случајева материјалних штета на саобраћајницама, стамбеним и пословним објектима у подручјима у којима су проведене мјере санације клизишта и унапређења заштите од клизишта					2018-2020		Подаци ЈЛС		
2005	2006	2007	2008	2009	2010	2011	2012	2013	2014	2015	2016	2017	2018	2019	2020	
НД	НД	НД	НД	НД	НД	НД	НД	НД	НД	НД	НД	НД	*	*	*	
2.1.1.1. Изградња приоритетне путне мреже и саобраћајне инфраструктуре																
Изграђен кружни ток на магистралном путу Бања Лука-Прњавор-Дервента						Излаз	Кружни ток на магистралном путу Бања Лука-Прњавор-Дервента					2018 - 2020		Подаци ЈЛС		

Реконструисано 100 метара улица у граду Прњавор	Излаз	Дужина реконструисаних улица	2018 - 2020	Подаци ЈЛС
Изграђено 100 метара улица у граду Прњавор	Излаз	Дужина Изграђених улица	2018 - 2020	Подаци ЈЛС
Реконструисано 1.000 метара локалне путне мреже	Излаз	Дужина реконструисане локалне путне мреже	2018 - 2020	Подаци ЈЛС
Изграђено 500 метара локалне путне мреже	Излаз	Дужина изграђене локалне путне мреже	2018 - 2020	Подаци ЈЛС
Најмање 75% домаћинстава има директан приступ асфалтираним саобраћајницама до 2020.	Исход	Број домаћинстава која имају директан приступ асфалтираним саобраћајницама, без кориштења макадамских путева	2018– 2020	Подаци ЈЛС
2.1.1.2. Изградња приоритетне водоводне мреже				
Изграђено X км приоритетне водоводне мреже (завршетак Повелича)	Излаз	Дужина изграђене приоритетне водоводне мреже	2018 - 2020	Подаци ЈЛС и јавних предузећа
Унапређени организациони капацитети ЈКП	Излаз	Капацитети ЈКП – материјални и људски	2018 - 2020	Подаци ЈЛС и јавних предузећа
Мапирана водоводна мрежа	Излаз	Мапа водоводне мреже	2018 - 2020	Подаци ЈЛС и јавних предузећа
Инсталирана опрема за детекцију кварова	Излаз	Опрема за детекцију кварова у водоводној мрежи	2018 - 2020	Подаци ЈЛС и јавних предузећа
1.000 нових корисника прикључено на градску водоводну мрежу до 2020.	Исход	Број нових корисника прикључених на градску водоводну мрежу	2018 - 2020	Подаци ЈЛС и јавних предузећа
2.1.1.3. Изградња приоритетне канализационе мреже				
Изграђено X км приоритетне канализационе мреже	Излаз	Дужина изграђене приоритетне канализационе мреже	2018 - 2020	Подаци ЈЛС и јавних предузећа
До 2020. године 400 нових корисника прикључено на канализациону мрежу	Исход	Број нових корисника прикључених на канализациону мрежу	2018 - 2020	Подаци ЈЛС и јавних предузећа
2.1.1.4. Реконструкција приоритетне нисконапонске електромреже				
Реконструисано X км приоритетне нисконапонске електромреже	Излаз	Дужина реконструисане приоритетне нисконапонске електромреже	2018 - 2020	Подаци ЈЛС и јавних предузећа
Инсталирана трафо-станица Прњавор 2 у пословној зони	Излаз	Трафо-станица Прњавор 2 у пословној зони	2018 - 2020	Подаци ЈЛС и јавних предузећа
До 2020. године у насељима Ратковац, Бабановци и дијелу града Прњавора обухваћеног пројектом нема вишедневних прекида у снабдијевању ел. енергијом узрокованих кваровима електромреже	Исход	Број вишедневних прекида у снабдијевању ел. енергијом узрокованих кваровима електромреже у насељима Ратковац, Бабановци и дијелу града Прњавора обухваћеним пројектом	2018 - 2020	Подаци ЈЛС и јавних предузећа
2.1.1.5. Санација клизишта на подручју општине у складу са приоритетима				
Идентификовани приоритетни локалитети за санацију клизишта	Излаз	Листа приоритетних локалитета за санацију клизишта	2018 - 2020	Подаци ЈЛС и јавних предузећа
Извршена санација клизишта на приоритетним локалитетима	Излаз	Приоритетни локалитети на којима су санирана клизишта	2018 - 2020	Подаци ЈЛС и јавних предузећа
Смањен број клизишта на подручју општине за 3 до 2020.	Исход	Број клизишта на подручју општине	2018 - 2020	Подаци ЈЛС и јавних предузећа

СЕКТОРСКИ ЦИЉ 2.2 Унапријеђена образовна, културна и спортска инфраструктура до 2020. године																
Број родитеља задовољних условима за одвијање наставе у образовним институцијама на подручју општине Прњавор						Основни	Процент анкетираних родитеља који сматрају да су услови за одвијање наставе у образовним институцијама на подручју општине Прњавор добри (оцјена 3 или више на скали 1-5) у 2020. години					2017– 2020		Подаци ЈЛС, имплементатора пројеката и образовних институција		
2005	2006	2007	2008	2009	2010	2011	2012	2013	2014	2015	2016	2017	2018	2019	2020	
НД	НД	НД	НД	НД	НД	НД	НД	НД	НД	НД	НД	НД	*	*	*	
Број културних догађаја						Основни	Процент повећања броја организованих догађаја у области културе годишње					2018– 2020		Подаци ЈЛС, имплементатора пројеката и институција/организација у области културе		
2005	2006	2007	2008	2009	2010	2011	2012	2013	2014	2015	2016	2017	2018	2019	2020	
НД	НД	НД	НД	НД	НД	НД	НД	НД	НД	НД	НД	НД	*	*	*	
Број спортских догађаја						Основни	Процент повећања броја организованих догађаја у области спорта годишње					2018– 2020		Подаци ЈЛС, имплементатора пројеката и институција/организација у области спорта		
2005	2006	2007	2008	2009	2010	2011	2012	2013	2014	2015	2016	2017	2018	2019	2020	
НД	НД	НД	НД	НД	НД	НД	НД	НД	НД	НД	НД	НД	*	*	*	
Степен задовољства релевантних циљних група грађана уређењем централног спомен обиљежја						Основни	Процент анкетираних грађана из релевантних циљних група који су задовољни (оцјена 3 и више на скали 1-5) уређењем централног спомен обиљежја					2018-2020		Подаци ЈЛС (анкета о задовољству грађана)		
2005	2006	2007	2008	2009	2010	2011	2012	2013	2014	2015	2016	2017	2018	2019	2020	
НД	НД	НД	НД	НД	НД	НД	НД	НД	НД	НД	НД	НД	*	*	*	
Број посјетилаца музеја и зграде Ђеринац годишње						Основни	Број посјетилаца музеја и зграде Ђеринац годишње					2018-2020		Подаци ЈЛС		
2005	2006	2007	2008	2009	2010	2011	2012	2013	2014	2015	2016	2017	2018	2019	2020	
НД	НД	НД	НД	НД	НД	НД	НД	НД	НД	НД	НД	НД	*	*	*	
2.2.1.1. Фестивал националних мањина општине Прњавор Мала Европа																
Уређен простор (бина) и набављена опрема (штандови и друга опрема) за организовање фестивала						Изнас	Простор и опрема за организовање фестивала националних мањина					2018 - 2020		Подаци ЈЛС		
Проведене промотивне активности – израда и дистрибуција промотивних материјала (плакати, билборд, информације у електронским и штампаним медијима, веб и друштвене мреже, транспаренти)						Изнас	Дистрибуирани промотивни материјали и материјали објављени путем медија					2018 - 2020		Подаци ЈЛС		

Најмање 200 учесника из најмање 5 земаља годишње	Исход	Број учесника фестивала националних мањина и број земаља из којих долазе учесници	2018 - 2020	Подаци ЈЛС
Најмање 500 посјетилаца годишње	Исход	Број посјетилаца фестивала националних мањина	2018 - 2020	Подаци ЈЛС
2.2.1.2. Мјера: Подршка одржавању традици- оналних манифестација у руралним подручјима				
Организоване 32 манифестације у организацији Одјељења за борачко-инвалидску заштиту и 15 меморијалних фудбалских турнира	Излаз	Број организованих традиционалних манифестација у руралним подручјима годишње	2018 - 2020	Подаци ЈЛС
Најмање 150 учесника традиционалних манифестација у руралним подручјима годишње од 2019.	Исход	Број учесника традиционалних манифестација у руралним подручјима годишње	2018 - 2020	Подаци ЈЛС
Најмање 500 посјетилаца годишње од 2019.	Исход	Број посјетилаца традиционалних манифестација у руралним подручјима годишње	2018 - 2020	Подаци ЈЛС
2.2.1.3. Израда Омладинске политике општине Прњавор				
Формиран тим и прикупљени подаци	Излаз	Тим и подаци потребни за израду Омладинске политике	2018	Подаци ЈЛС
Израђен документ Омладинска политика	Излаз	Израђен документ Омладинска политика	2018	Подаци ЈЛС
Усвојен документ Омладинска политика до краја 2018.	Исход	Усвојен документ Омладинска политика	2018	Подаци ЈЛС
Уврштене мјере Омладинске политике које се односе на културне и спортске догађаје за период до 2020.	Исход	Број и очекивани резултати уврштених мјера Омладинске политике које се односе на културне и спортске догађаје	2018	Подаци ЈЛС
2.2.1.4. Унапређење приоритетне школске инфраструктуре на подручју општине				
Урађена топлотна изолација и замијењена столарија на објекту ОШ „Меша Селимовић“ Насеобина Лишња	Излаз	Топлотна изолација и столарија на објекту ОШ „Меша Селимовић“ Насеобина Лишња	2018 - 2020	Подаци ЈЛС и образовних институција
Реконструисана физкултурна сала ЈУ Гимназија Прњавор	Излаз	Фискултурна сала ЈУ Гимназија Прњавор	2018 - 2020	Подаци ЈЛС и образовних институција
Реконструисана 3 школска игралишта	Излаз	Подлога и опрема на спортском терену	2018 - 2020	Подаци ЈЛС и образовних институција
Реконструисани мокри чворови у 3 објекта основних школа	Излаз	Мокри чворови у школским објектима	2018 - 2020	Подаци ЈЛС и образовних институција
До 2020. године најмање 300 ученика похађа наставу у реконструисаним и опремљеним просторијама	Исход	Број ученика који похађа наставу у реконструисаним и опремљеним просторијама	2018 - 2020	Подаци ЈЛС и образовних институција
2.2.1.5. Мјера: Модернизација наставног про- цеса (опремање дидактичким средствима)				
Набављена потребна дидактичка средства <ul style="list-style-type: none"> • Обновљен књижни фонд у најмање 2 школске библиотеке • Набављено најмање 10 нових рачунара са пратећом опремом потребном за извођење наставе информатике • Набављена опрема за кабинет хемије • Набављен остали дидактички материјал у складу са потребама одређене школске установе 	Излаз	Дидактичка средства набављена у оквиру пројекта	2018 - 2020	Подаци ЈЛС и образовних институција

До 2020. године најмање 100 ученика похађа адекватну практичну наставу у основним и средњим школама						Исход	Број ученика који похађа адекватну практичну наставу у основним и средњим школама				2018 - 2020		Подаци ЈЛС и образовних институција		
2.2.1.6. Побољшање услова за младе за бављење спортским и културним активностима															
Створени технички услови за обогаћивање програма рада за најмање 5 удружења младих који се баве спортом са најмање 100 чланова и 2 удружења младих који се баве културним активностима са најмање 40 чланова до 2020.						Исход	Број удружења младих и број њихових чланова чије се активности у области спорта одвијају у унапређеним условима Број удружења младих и број њихових чланова чије се активности у области културе одвијају у унапређеним условима				2018 - 2020		Подаци ЈЛС и јавних установа		
<ul style="list-style-type: none"> • Реконструисан кров, проширен простор Дома културе, унапређење опреме (озвучење и друга опрема) • Уређена инфраструктура за спортске активности на отвореном (реконструисан СРЦ Борик, изграђена лјетна бина у СРЦ Борик, реконструисан стадион ФК Љубић, уређен парк код ЈУ Центар за културу Прњавор) 							<ul style="list-style-type: none"> • Инфраструктурно уређење и опремање Дома културе • Садржај за активности на отвореном - трим-стаза са опремом, расвјета, лјетна бина, стадион 								
Повећан број активних чланова културних и спортских друштава за 5% годишње од 2019.						Исход	<ul style="list-style-type: none"> • Процент повећања броја чланова културних друштава који учествују у извођењу активности годишње • Процент повећања броја чланова спортских друштава који учествују у извођењу активности годишње 				2018 - 2020		Подаци ЈЛС и јавних установа и НВО		
2.2.1.7. Изградња централног спомен обиљежја															
Израђен пројекат и изведени грађевински радови						Исход	Припремљени и извршени радови на уређењу централног спомен обиљежја				2018		Подаци ЈЛС и јавних установа		
Од 2020. године важнији датуми за Општину Прњавор се обиљежавају на локацији Централног спомен обиљежја						Исход	Локалитет централног спомен обиљежја уређен и припремљен за организацију догађаја – број догађаја организованих на локалитету				2020		Подаци ЈЛС и јавних установа		
2.2.1.8. Оснивање завичајног музеја и адаптација и заштита зграде „Ђеринац“															
Формално успостављен музеј						Исход	Успостављен завичајни музеј				2018 - 2020		Подаци ЈЛС и јавних установа		
Адаптирана зграда Ђеринац						Исход	Уређена зграда Ђеринац				2018 - 2020		Подаци ЈЛС и јавних установа		
Најмање 3 догађаја годишње организована у простору музеја и 3 у простору зграде Ђеринац						Исход	Број догађаја организованих у простору музеја и број догађаја организованих у згради Ђеринац, годишње				2018 - 2020		Подаци ЈЛС и јавних установа		
СЕКТОРСКИ ЦИЉ 2.3 Ојачани капацитети цивилног друштва до 2020. године															
Број пројеката припремљених од стране НВО на подручју општине финансираних из екстерних извора						Основни	Број пројеката имплементираних на подручју општине који су финансирани из екстерних извора, а у чијој припреми су учествовали НВО на подручју општине				2018 - 2020		Подаци ЈЛС и НВО		
2005	2006	2007	2008	2009	2010	2011	2012	2013	2014	2015	2016	2017	2018	2019	2020

НД	НД	НД	НД	НД	НД	НД	НД	НД	НД	НД	НД	НД	*	*	*
Број иницијатива имплементираних годишње у сарадњи са дијаспором						Основни	Број иницијатива које годишње имплементирају удружења и представници дијаспоре у сарадњи са субјектима на подручју општине				2018 - 2020		Подаци ЈЛС и НВО		
2005	2006	2007	2008	2009	2010	2011	2012	2013	2014	2015	2016	2017	2018	2019	2020
НД	НД	НД	НД	НД	НД	НД	НД	НД	НД	НД	НД	НД	*	*	*
2.3.1.1. Изградња капацитета НВО сектора															
Припремљени материјали и изведена обука за најмање 15 полазника						Изназ	Број полазника обуке за НВО за припрему и имплементацију пројеката и кориштење екстерних извора финансирања				2018 - 2020		Подаци ЈЛС и НВО		
Унапређени капацитети за припрему и имплементацију пројеката најмање 5 организација на подручју општине Прњавор до 2019.						Исход	Број организација на подручју општине чији капацитети за припрему и имплементацију пројеката су унапређени				2018 - 2020		Подаци ЈЛС и НВО		
2.3.1.2. Израда базе података о дијаспори и унапређење комуникације															
Прикупљени подаци и формирана база података						Изназ	База података о дијаспори				2019		Подаци ЈЛС и НВО		
Успостављена редовна комуникација - контакт најмање 2 пута годишње са најмање 30 особа из дијаспоре до 2019.						Исход	Комуникационе активности имплементиране уз кориштење базе података (број контактираних удружења и њихових чланова, фреквенција комуникације)				2019		Подаци ЈЛС и НВО		
СТРАТЕШКИ ЦИЉ 3 Унапредјен систем управљања заштитом околине															
Количина отпада који се транспортује на депонију						Основни	Процент смањења количине отпада који се транспортује на депонију у 2020. у односу на 2017.				2017– 2020		Подаци ЈЛС и јавних предузећа		
2005	2006	2007	2008	2009	2010	2011	2012	2013	2014	2015	2016	2017	2018	2019	2020
НД	НД	НД	НД	НД	НД	НД	НД	НД	НД	НД	НД	*	*	*	*
Смањење емисије CO ₂						Основни	Процент смањења емисије CO ₂ до краја 2020. године у односу на 2016. годину				2016– 2020		Подаци ЈЛС		
2005	2006	2007	2008	2009	2010	2011	2012	2013	2014	2015	2016	2017	2018	2019	2020
НД	НД	НД	НД	НД	НД	НД	НД	НД	НД	НД	*	*	*	*	*
Повећање производње енергије из обновљивих извора на подручју општине						Основни	Процент повећања производње енергије из обновљивих извора на подручју општине Прњавор до 2020. у односу на 2017. годину				2017– 2020		Подаци ЈЛС		
2005	2006	2007	2008	2009	2010	2011	2012	2013	2014	2015	2016	2017	2018	2019	2020
НД	НД	НД	НД	НД	НД	НД	НД	НД	НД	НД	НД	*	*	*	*
Категорија ризика од елементарних непогода						Основни	Смањење ризика од елементарних непогода према категоријама до 2020. у односу на 2017. годину				2017– 2020		Подаци ЈЛС		
2005	2006	2007	2008	2009	2010	2011	2012	2013	2014	2015	2016	2017	2018	2019	2020
НД	НД	НД	НД	НД	НД	НД	НД	НД	НД	НД	НД	НД	*	*	*

Процент становника задовољних стањем животне средине						Основни	Процент анкетираних грађана који су задовољни (оцјена 3 и више на скали 1-5) стањем животне средине на подручју општине Прњавор 2020. године						2020		Подаци ЈЛС – анкета о задовољству грађана		
2005	2006	2007	2008	2009	2010	2011	2012	2013	2014	2015	2016	2017	2018	2019	2020		
НД	НД	НД	НД	НД	НД	НД	НД	НД	НД	НД	НД	НД	*	*	*		
СЕКТОРСКИ ЦИЉ 3.1 Унапређени капацитети за збрињавање чврстог отпада до 2020. године																	
Број домаћинстава обухваћених системом организованог прикупљања чврстог отпада – урбана подручја						Основни	Процент домаћинстава у урбаним подручјима која користе систем организованог прикупљања чврстог отпада						2018-2020		Подаци ЈЛС и јавних предузећа		
2005	2006	2007	2008	2009	2010	2011	2012	2013	2014	2015	2016	2017	2018	2019	2020		
НД	НД	НД	НД	НД	НД	НД	НД	НД	НД	НД	НД	НД	*	*	*		
Број домаћинстава обухваћених системом организованог прикупљања чврстог отпада – рурална подручја						Основни	Процент домаћинстава у руралним подручјима која користе систем организованог прикупљања чврстог отпада						2018-2020		Подаци ЈЛС и јавних предузећа		
2005	2006	2007	2008	2009	2010	2011	2012	2013	2014	2015	2016	2017	2018	2019	2020		
НД	НД	НД	НД	НД	НД	НД	НД	НД	НД	НД	НД	НД	*	*	*		
Приход од продаје рециклажног отпада						Основни	Повећање оствареног годишњег прихода од продаје рециклажног отпада до краја 2020. године у односу на 2017. годину						2018-2020		Подаци ЈЛС и јавних предузећа		
2005	2006	2007	2008	2009	2010	2011	2012	2013	2014	2015	2016	2017	2018	2019	2020		
НД	НД	НД	НД	НД	НД	НД	НД	НД	НД	НД	НД	НД	*	*	*		
Број зооноза на подручју општине						Основни	Број случајева зооноза на подручју општине, годишње, од 2017. до 2020.						2018-2020		Подаци ЈЛС и здравствених институција		
2005	2006	2007	2008	2009	2010	2011	2012	2013	2014	2015	2016	2017	2018	2019	2020		
НД	НД	НД	НД	НД	НД	НД	НД	НД	НД	НД	НД	НД	*	*	*		
3.1.1.1. Изградња претоварне станице чврстог отпада за општину Прњавор																	
Дефинисана локација и припремљена пројектна документација						Изнас	Локација и пројектна документација за изградњу претоварне станице						2019 - 2020		Подаци ЈЛС и јавних предузећа		
Изведени грађевински радови и набављена опрема						Изнас	Изграђена и опремљена претоварна станица						2019 - 2020		Подаци ЈЛС и јавних предузећа		
Успостављена функционална претоварна станица која омогућава обраду 7.000 тона отпада годишње до 2020.						Исход	Количина (у тонама) отпада који се може процесирати ангажевањем техничких и кадровских капацитета претоварне станице						2019 - 2020		Подаци ЈЛС и јавних предузећа		
3.1.1.2. Формирање центра за сакупљање отпада погодног за рециклажу																	
Дефинисана локација и припремљена пројектна документација						Изнас	Локација и пројектна документација за центар за сакупљање отпада погодног за рециклажу						2019 - 2020		Подаци ЈЛС и јавних предузећа		

Изведени грађевински радови и инсталирана опрема	Излаз	Изграђен центар за сакупљање отпада погодног за рециклажу инсталирана опрема	2019 - 2020	Подаци ЈЛС и јавних предузећа												
Најмање 25% чврстог отпада прикупљеног на територији општине се рециклира до 2020. године	Исход	Процент чврстог отпада прикупљеног на територији општине који се рециклира 2020. године	2019 - 2020	Подаци ЈЛС и јавних предузећа												
3.1.1.3. Азил за животиње																
Дефинисана локација и припремљена пројектна документација	Излаз	Локација и пројектна документација за азил за животиње	2018 - 2020	Подаци ЈЛС и јавних предузећа												
Изведени грађевински радови	Излаз	Изграђен азил за животиње	2018 - 2020	Подаци ЈЛС и јавних предузећа												
Проведена контрола популације	Излаз	Проведене мјере контроле популације	2018 - 2020	Подаци ЈЛС и јавних предузећа												
Имплементирани едукације	Излаз	Имплементирани едукације у вези са функционисањем азила за животиње и повезаним проблемима	2018 - 2020	Подаци ЈЛС и јавних предузећа												
Успостављен азил за животиње који има капацитет за збрињавање најмање 80 животиња годишње до 2020.	Исход	Функционалан азил за животиње са капацитетом за збрињавање 80 животиња годишње	2018 - 2020	Подаци ЈЛС и јавних предузећа												
3.1.1.4. Уређење и развој рекреативне зоне „Љубић“																
Припремљени материјали и договорена подјела активности између релевантних субјеката	Излаз	Припремљен материјал и организован рад	2018 - 2020	Подаци ЈЛС и НВО												
Уређење локалитета центра	Излаз	Уређен и опремљен локалитет/простор центра	2018 - 2020	Подаци ЈЛС и НВО												
Успостављени информациони токови и сарадња ЈЛС - НВО	Излаз	Успостављена функционална сарадња ЈЛС-НВО у оквиру пројекта	2018 - 2020	Подаци ЈЛС и НВО												
Успостављен еколошки информационо – едукативни центар општине Прљавор чије услуге користи најмање 50 младих и 4 организације годишње	Исход	Број младих и број организација који користе услуге успостављеног еколошког информационо – едукативног центра, годишње	2018 - 2020	Подаци ЈЛС и НВО												
3.1.1.5. Израда општинског плана управљања отпадом																
Формиран тим, прикупљени подаци	Излаз	Тим и подаци за израду општинског плана управљања отпадом	2018	Подаци ЈЛС												
Општински план управљања отпадом усвојен до 2019.	Исход	Документ општинског плана управљања отпадом	2018	Подаци ЈЛС												
Уврштене интервенције усмјерене на повећање обухвата система прикупљања чврстог отпада за период до 2020.	Исход	Број и резултати интервенција предвиђених планом за период до 2020.	2018	Подаци ЈЛС												
СЕКТОРСКИ ЦИЉ 3.2 Побољшана енергетска ефикасност јавних објеката до 2020. године																
Број јавних објеката који користе обновљиве изворе енергије за гријање	Основни	Процент јавних објеката који користе обновљиве изворе енергије за гријање до 2020.	2018 - 2020	Подаци ЈЛС, јавних предузећа и установа												
2005	2006	2007	2008	2009	2010	2011	2012	2013	2014	2015	2016	2017	2018	2019	2020	
НД	НД	НД	НД	НД	НД	НД	НД	НД	НД	НД	НД	НД	*	*	*	
Потрошња енергента за загријавање јавних објеката		Основни	Процент смањења потрошње енергента за загријавање јавних објеката до 2020. у односу на 2017. годину									2017-2020	Подаци ЈЛС, јавних предузећа и установа			
2005	2006	2007	2008	2009	2010	2011	2012	2013	2014	2015	2016	2017	2018	2019	2020	

НД	НД	НД	НД	НД	НД	НД	НД	НД	НД	НД	НД	*	*	*	*	
3.2.1.1. Израда општинског програма заштите ваздуха и уостављање система за праћење квалитета ваздуха																
Припремљен и усвојен документ						Изназ	Документ општинског програма заштите ваздуха				2019 - 2020		Подаци ЈЛС и јавних предузећа			
Набављена опрема и обучено особље						Изназ	Опрема и особље потребни за провођење програма заштите ваздуха				2019 - 2020		Подаци ЈЛС и јавних предузећа			
Промоција кориштења обновљивих извора енергије за гријање јавних објеката						Изназ	Промоција обновљивих извора енергије за гријање јавних објеката (материјали, догађаји, учесници)				2019 - 2020		Подаци ЈЛС и јавних предузећа			
Успостављене процедуре и распоред задатака на праћењу квалитета ваздуха до 2019.						Исход	Опрема и процедуре за рад на праћењу квалитета ваздуха				2019 - 2020		Подаци ЈЛС и јавних предузећа			
Управа институција/организација које користе најмање 50% јавних објеката на подручју општине информисана о предностима обновљивих извора енергије до 2019.						Исход	Број управа институција/организација на подручју општине информисаних о предностима обновљивих извора енергије				2019 - 2020		Подаци ЈЛС и јавних предузећа			
3.2.1.2. Енергетска ефикасност јавних објеката																
Извршени енергетски аудити приоритетних јавних објеката						Изназ	Енергетски аудити приоритетних јавних објеката				2019 - 2020		Подаци ЈЛС, јавних предузећа и установа			
Дефинисани приоритетни јавни објекти на подручју општине за унапређење енергетске ефикасности						Изназ	На основу енергетских аудита, извршена приоритизација и дефинисани приоритетни јавни објекти на подручју општине за унапређење енергетске ефикасности				2019 - 2020		Подаци ЈЛС, јавних предузећа и установа			
Изведени радови на унапређењу енергетске ефикасности приоритетних јавних објеката – извршена термоизолација приоритетних јавних објеката и уведена ЛЕД расвјета на приоритетним локалитетима до 2020.						Исход	Извршена термоизолација јавних објеката и уведена ЛЕД расвјета на приоритетним локалитетима				2019 - 2020		Подаци ЈЛС, јавних предузећа и установа			
Реконструисани системи гријања и снабдијевања топлим водом у приоритетним јавним објектима до 2020. (соларни панели и сл.)						Исход	Проведене активности унапређења система гријања и снабдијевања потрошном топлим водом у приоритетним јавним објектима (соларни панели и сл.)				2019 - 2020		Подаци ЈЛС, јавних предузећа и установа			
СЕКТОРСКИ ЦИЉ 3.3 Смањен ризик од елементарних непогода и других несрећа до 2020. године																
Вриједност материјалне штете од елементарних непогода						Основни	Процент смањења вриједности материјалне штете од елементарних непогода (годишњи просјек) у периоду 2017-2020. у односу на период 2012-2016.				2012 - 2020		Подаци ЈЛС			
2005	2006	2007	2008	2009	2010	2011	2012	2013	2014	2015	2016	2017	2018	2019	2020	
НД	НД	НД	НД	НД	НД	НД	НД	НД	НД	НД	НД	НД	*	*	*	
Здравствена исправност воде са изворишта Повелич						Основни	Заштитом изворишта осигурана здравствена исправност воде са изворишта Повелич				2018 - 2020		Подаци ЈЛС			

2005	2006	2007	2008	2009	2010	2011	2012	2013	2014	2015	2016	2017	2018	2019	2020
НД	НД	НД	НД	НД	НД	НД	НД	НД	НД	НД	НД	НД	*	*	*
3.3.1.1. Уређење слива ријеке Укрине у циљу заштите од поплава															
Дефинисане приоритетне активности и локалитети						Излаз	Приоритетне активности и локалитети за уређење слива ријеке Укрине у циљу заштите од поплава				2018 - 2020		Подаци ЈЛС		
Припремљен план уређења слива Укрине						Излаз	Документ План уређења слива Укрине				2018 - 2020		Подаци ЈЛС		
Изведени радови на уређењу слива Укрине у циљу заштите од поплава, на површини од 8 км ² у сливу Укрине (5 км Укрина, 5 км Вијака, 1 км Лишња)						Излаз	Изведени радови уз надзор				2018 - 2020		Подаци ЈЛС		
Површина плавног подручја смањена за 50% до краја 2020. године у односу на 2017. годину						Исход	Процент смањења површине плавног подручја до краја 2020. године у односу на 2017. годину				2018 - 2020		Подаци ЈЛС		
3.3.1.2. Израда Програма санитарне заштите воде за пиће и људску употребу за извори- ште Повелич и акумулацију Дренова (2018)															
Израђен Програм санитарне заштите воде за пиће и људску употребу за извориште „Повелич“ и акумулацију Дренова						Излаз	Документ Програм санитарне заштите воде за пиће и људску употребу за извориште „Повелич“ и акумулацију Дренова				2018		Подаци ЈЛС и јавних предузећа		
Утврђене зоне и појасеви санитарне заштите изворишта Повелич и акумулације Дренова						Излаз	Успостављене зоне санитарне заштите изворишта и акумулацију Дренова				2018		Подаци ЈЛС и јавних предузећа		
Усвојен Програм санитарне заштите воде за пиће и људску употребу за извориште „Повелич“ и акумулацију Дренова на подручју општине Прњавор						Излаз	Усвојен документ Програм санитарне заштите воде за пиће и људску употребу за извориште „Повелич“ и акумулацију Дренова				2018		Подаци ЈЛС и јавних предузећа		
Регулисана заштита Зоне изворишта Повелич и акумулације Дренова од деградације и загађења до краја 2018. године – усвојене мјере контроле и заштите од деградације и загађења изворишта Повелич и акумулације Дренова до 2020.						Исход	Усвојен документ са мјерама (број и резултати) заштите зоне изворишта од деградације и загађења и осигурања здравствене исправности воде са изворишта Повелич и акумулације Дренова				2018		Подаци ЈЛС и јавних предузећа		

Број: 01-022-116/18
Датум: 10.07.2018. године

Предсједник
Скупштине општине
Жељко Симић, с.р.

334

На основу члана 39. став 2, тачка 5. Закона о локалној самоуправи („Службени гласник Републике Српске“, број 97/16), члана 37. и 87. Статута општине Прњавор („Службени гласник општине Прњавор“, број 15/17) и члана 161. став 2. Пословника о раду Скупштине општине Прњавор („Службени гласник општине Прњавор“, број: 21/17, 23/17 и 32/17), Скупштина општине Прњавор, на сједници одржаној дана 10.07.2018. године, донијела је

ОДЛУКУ

о усвајању Плана имплементације и индикативног финансијског оквира за период 2018-2020. година

Члан 1.

Усваја се План имплементације и индикативни финансијски оквир за период 2018-2020. година (у даљем тексту: План имплементације), припремљен од стране Одјељења за локални еконо-

мски развоји друштвене дјелатности, а на основу података достављених од осталих организационих јединица Општинске управе општине Прњавор.

Члан 2.

Основ за израду Плана имплементације представља ревидирана Стратегија развоја општине Прњавор (ревидирана за период 2018-2020. година).

Члан 3.

План имплементације чини саставни дио ове одлуке.

Члан 4.

Ова Одлука ступа на снагу осмог дана од дана објављивања у „Службеном гласнику општине Прњавор“.

Број: 01-022-117/18
Датум: 10.07.2018. године

Предсједник
Скупштине општине
Жељко Симић, с.р.

САДРЖАЈ**СКУПШТИНА ОПШТИНЕ**

333 **Ревидирану Стратегија** развоја општине Прњавор (ревидирана за период 2018-2020. година).....1

334 **Одлука** о усвајању Плана имплементације и индикативног финансијског оквира за период 2018-2020. година.....69